



GOVERNO MUNICIPAL DE
CAUCAIA
ESTADO DO CEARÁ
PREFEITURA MUNICIPAL DE CAUCAIA

EDITAL DE PUBLICAÇÃO

O PREFEITO MUNICIPAL DE CAUCAIA, no uso de suas atribuições que lhe são conferidas pela Lei Orgânica, e de conformidade com a determinação contida na Lei Complementar nº 101, de 04 de maio de 2000 (Lei de Responsabilidade Fiscal), AUTORIZA a publicação mediante afixação nos quadros de avisos da Secretaria Municipal de Finanças e Planejamento e Câmara Municipal, na mídia eletrônica, especificamente no site do TCU com o seguinte endereço na Internet: www.tcu.gov.br, e em demais locais de amplo acesso público, para divulgação nesta data dos seguintes relatórios e demonstrativos: RREO – Relatórios Resumidos de Execução Orçamentária (Arts. 52 e 53 da Lei Complementar nº 101/2000), referente ao 3º Bimestre de 2010 (maio a junho).

PAÇO DA PREFEITURA MUNICIPAL DE CAUCAIA, ESTADO DO CEARÁ, EM 27 DE JULHO DE 2010.



WASHINGTON LUIZ DE OLIVEIRA GÓIS
Prefeito Municipal



ESTADO DO CEARÁ
PREFEITURA MUNICIPAL DE CAUCAIA

DECLARAÇÃO

Em cumprimento ao art. 7º da Instrução Normativa do TCM nº 03/2000, declaro para os devidos fins de prova, junto a esse Órgão de Controle Externo, que o município de Caucaia, Estado do Ceará, publicou os Relatórios Resumidos de Execução Orçamentária – RREO, referente ao 3º Bimestre de 2010 (maio a junho), previstos da Lei de Responsabilidade Fiscal, conforme Edital de Publicação em anexo.

PAÇO DA PREFEITURA MUNICIPAL DE CAUCAIA, ESTADO DO
CEARÁ, EM 27 DE JULHO DE 2010.


WASHINGTON LUIZ DE OLIVEIRA GOIS
Prefeito Municipal



ESTADO DO CEARÁ
SECRETARIA DE FINANÇAS E PLANEJAMENTO

DECLARAÇÃO

Declaro, para os fins de prova, que foram afixados em local próprio para divulgação, especificamente nos quadros de avisos da Secretaria Municipal de Finanças e Planejamento, de 05 a 27 de julho 2010, os Relatórios Resumidos de Execução Orçamentária – RREO, referente ao 3º Bimestre de 2010 (maio a junho), na forma da Lei Complementar nº 101/2000.

SECRETARIA DE FINANÇAS E PLANEJAMENTO DE
CAUCAIA, ESTADO DO CEARÁ, em 27 de julho de 2010.



JAIME CAVALCANTE ALBUQUERQUE FILHO
Secretário de Finanças e Planejamento

LRF, Art 52, inciso I, alínea 'a', inciso II, alínea 'a' - Anexo I

Valores em R\$

RECEITAS ORÇAMENTÁRIAS	PREVISÃO INICIAL	PREVISÃO ATUALIZADA (a)	RECEITAS REALIZADAS				SALDO A REALIZAR (a-c)
			NO BIMESTRE (b)	% b/a	ATÉ O BIM. (c)	% c/a	
RECEITAS CORRENTES	304.178.299,00	304.178.299,00	57.753.789,80	19	153.631.776,97	51	150.546.522,03
RECEITA TRIBUTÁRIA	19.155.276,00	19.155.276,00	6.339.526,60	33	12.667.861,20	66	6.487.414,80
IMPOSTOS	18.264.373,00	18.264.373,00	6.171.621,48	34	12.070.466,06	66	6.193.906,94
IMPOSTO SOBRE O PATRIMÔNIO E A RENDA	9.547.724,00	9.547.724,00	3.981.985,47	42	6.415.182,23	67	3.132.541,77
IMPOSTO SOBRE A PROPRIEDADE PREDIAL							
TERRITORIAL URBANA *	4.218.494,00	4.218.494,00	1.541.185,00	37	2.921.481,16	69	1.297.012,84
IMPOSTO RENDA PROV. DE QUALQUER NATUREZA	3.886.256,00	3.886.256,00	2.228.866,15	57	2.651.044,26	68	1.235.211,74
IMPOSTO DE RENDA RETIDO NAS FONTES SOBRE RENDIMENTOS DO TRABALHO *	2.300.000,00	2.300.000,00	2.228.866,15	97	2.651.044,26	115	-351.044,26
IMPOSTO DE RENDA RETIDO NAS FONTES SOBRE OUTROS RENDIMENTOS *	1.586.256,00	1.586.256,00	0,00	0	0,00	0	1.586.256,00
IMPOSTO SOBRE TRANSMISSÃO DE BENS IMÓVEIS - ITBI *	1.442.974,00	1.442.974,00	211.934,32	15	842.656,81	58	600.317,19
IMPOSTO SOBRE PRODUÇÃO E A CIRCULAÇÃO	8.716.649,00	8.716.649,00	2.189.636,01	25	5.655.283,83	65	3.061.365,17
IMPOSTO SOBRE SERVIÇOS DE QUALQUER NATUREZA *	8.716.649,00	8.716.649,00	2.189.636,01	25	5.655.283,83	65	3.061.365,17
TAXAS	890.903,00	890.903,00	167.905,12	19	597.395,14	67	293.507,86
TAXAS PELO EXERCÍCIO PODER DE POLÍCIA	790.903,00	790.903,00	157.427,63	20	515.856,49	65	275.046,51
TAXA DE FISCALIZAÇÃO DE VIGILÂNCIA							
SANITÁRIA *	200.000,00	200.000,00	0,00	0	38.217,24	19	161.782,76
TAXA DE CONTROLE E FISCALIZAÇÃO AMBIENTAL *	60.000,00	60.000,00	8.266,40	14	26.485,35	44	33.514,65
TAXA DE LICENÇA PARA							
FUNCION. ESTABELEC. COMERC. INDUST. E *	260.000,00	260.000,00	127.538,35	49	292.368,44	112	-32.368,44
TAXA DE LICENÇA PARA EXECUÇÃO DE OBRAS *	200.000,00	200.000,00	16.837,16	8	47.435,95	24	152.564,05
TAXA DE APREENSÃO, DEPÓSITO OU LIBERAÇÃO DE ANIMAIS *	30.000,00	30.000,00	170,24	1	8.341,96	28	21.658,04
OUTRAS TAXAS PELO EXERCÍCIO DO PODER DE POLÍCIA *	40.903,00	40.903,00	4.615,48	11	103.007,55	252	-62.104,55
TAXAS PELA PRESTAÇÃO DE SERVIÇOS	100.000,00	100.000,00	10.477,49	10	81.538,65	82	18.461,35
TAXA DE CEMITÉRIOS *	30.000,00	30.000,00	2.400,00	8	3.800,00	13	26.200,00
OUTRAS TAXAS PELA PRESTAÇÃO DE SERVIÇOS *	70.000,00	70.000,00	8.077,49	12	77.738,65	111	-7.738,65
RECEITAS DE CONTRIBUIÇÕES	14.103.867,00	14.103.867,00	1.931.014,16	14	5.772.512,45	41	8.331.354,55
CONTRIBUIÇÕES SOCIAIS	4.538.785,00	4.538.785,00	0,00	0	0,00	0	4.538.785,00
CONTRIBUIÇÃO SOCIAL PARA O FINANCIAMENTO DA SEGURIDADE SOCIAL	200.000,00	200.000,00	0,00	0	0,00	0	200.000,00
RECEITA DE PARCELAMENTOS-CONTRIB. PARA O FINANCIAMENTO DA SEG. SOCIAL *	200.000,00	200.000,00	0,00	0	0,00	0	200.000,00
CONTRIBUIÇÕES P/ REGIME PRÓPRIO DE PREVIDÊNCIA DO SERVID. PÚBLICO	4.338.785,00	4.338.785,00	0,00	0	0,00	0	4.338.785,00
CONTRIBUIÇÃO DE SERVIDOR ATIVO P/REGIME PRÓPRIO DE PREVIDÊNCIA *	4.338.785,00	4.338.785,00	0,00	0	0,00	0	4.338.785,00
CONTRIBUIÇÕES ECONÔMICAS	9.565.082,00	9.565.082,00	1.931.014,16	20	5.772.512,45	60	3.792.569,55
CONTRIBUIÇÃO PARA O CUSTEIO DO SERVIÇO DE ILUMINAÇÃO PÚBLICA *	9.565.082,00	9.565.082,00	1.931.014,16	20	5.772.512,45	60	3.792.569,55
RECEITA PATRIMONIAL	6.163.453,00	6.163.453,00	311.502,37	5	2.652.704,12	43	3.510.748,88
RECEITAS IMOBILIÁRIAS	13.079,00	13.079,00	0,00	0	0,00	0	13.079,00
ALUGUEIS *	10.079,00	10.079,00	0,00	0	0,00	0	10.079,00

Secretaria de Finanças e Planejamento
Jaime Cavalcante de A. Filho
Secretário

Janaivison Cirilo Lopes de Lima
CPF 724.138.043-72
CRC CE 016708/O-2
Contador

Washington Luiz de Oliveira Góes
Prefeito de Caucaia

LRF, Art 52, inciso I, alínea 'a', inciso II, alínea 'a' - Anexo I

Valores em R\$

RECEITAS ORÇAMENTÁRIAS	PREVISÃO INICIAL	PREVISÃO ATUALIZADA (a)	RECEITAS REALIZADAS				SALDO A REALIZAR (a-c)
			NO BIMESTRE (b)	% b/a	ATÉ O BIM. (c)	% c/a	
OUTRAS RECEITAS IMOBILIÁRIAS	3.000,00	3.000,00	0,00	0	0,00	0	3.000,00
RECEITAS DE VALORES MOBILIÁRIOS	6.149.284,00	6.149.284,00	311.502,37	5	2.652.704,12	43	3.496.579,88
REMUNERAÇÃO DE DEPÓSITOS BANCÁRIOS	6.149.284,00	6.149.284,00	311.502,37	5	2.652.704,12	43	3.496.579,88
REMUNERAÇÃO DE DEPÓSITOS DE RECURSOS VINCULADOS	5.649.284,00	5.649.284,00	72.560,72	1	229.836,20	4	5.419.447,80
REC. DE REM. DE DEP. BANC. DE REC. VINC. - ROYALTIES	1.000,00	1.000,00	0,00	0	0,00	0	1.000,00
REC. DE REM. DE DEP. BANC. DE REC. VINC. - FUNDEB	2.177.824,00	2.177.824,00	26.236,81	1	97.106,72	4	2.080.717,28
REC. DE REM. DE DEP. BANC. DE REC. VINC. - FUNDO DE SAÚDE	20.000,00	20.000,00	0,00	0	0,00	0	20.000,00
REC. DE REM. DE DEP. BANC. DE REC. VINC. - RPPS	3.190.460,00	3.190.460,00	0,00	0	0,00	0	3.190.460,00
REC. DE REM. DE DEP. BANC. DE REC. VINC. - MDE	210.000,00	210.000,00	46.323,91	22	132.729,48	63	77.270,52
REM. DE OUTROS DEP. BANC. DE RECUR. VINCULADO	50.000,00	50.000,00	0,00	0	0,00	0	50.000,00
REMUNERAÇÃO DE DEP. BANC. DE RECUR. NÃO VINCULADOS	500.000,00	500.000,00	238.941,65	48	2.422.867,92	485	-1.922.867,92
OUTRAS RECEITAS PATRIMONIAIS	1.090,00	1.090,00	0,00	0	0,00	0	1.090,00
RECEITA DE SERVIÇOS	1.301.500,00	1.301.500,00	2.130,69	0	21.242,32	2	1.280.257,68
SERVIÇOS DE COMUNICAÇÃO	1.000,00	1.000,00	0,00	0	0,00	0	1.000,00
OUTROS SERVIÇOS DE COMUNICAÇÃO	1.000,00	1.000,00	0,00	0	0,00	0	1.000,00
SERVIÇOS DE SAÚDE	1.300.000,00	1.300.000,00	0,00	0	6.457,86	0	1.293.542,14
OUTROS SERVIÇOS DE SAÚDE	1.300.000,00	1.300.000,00	0,00	0	6.457,86	0	1.293.542,14
SERVIÇOS ADMINISTRATIVOS	0,00	0,00	2.130,69	0	2.130,69	0	-2.130,69
SERVIÇOS DE VENDA DE EDITAIS	0,00	0,00	2.130,69	0	2.130,69	0	-2.130,69
OUTROS SERVIÇOS	500,00	500,00	0,00	0	12.653,77	2531	-12.153,77
TRANSFERÊNCIAS CORRENTES	253.796.773,00	253.796.773,00	43.865.760,82	17	125.371.796,89	49	128.424.976,11
TRANSFERÊNCIAS INTERGOVERNAMENTAIS	253.066.634,00	253.066.634,00	43.865.760,82	17	123.346.294,70	49	129.720.339,30
TRANSFERÊNCIAS DA UNIÃO	114.748.593,00	114.748.593,00	18.743.142,09	16	53.534.712,71	47	61.213.880,29
PARTICIPAÇÃO NA RECEITA DA UNIÃO	64.495.166,00	64.495.166,00	10.859.286,32	17	29.175.388,42	45	35.319.777,58
COTA-PARTE DO FUNDO DE PARTICIPAÇÃO DOS MUNICÍPIOS	64.275.404,00	64.275.404,00	10.818.619,42	17	29.055.023,28	45	35.220.380,72
COTA-PARTE DO IMPOSTO SOBRE A PROPRIEDADE TERRITORIAL RURAL	24.171,00	24.171,00	1.288,07	5	4.635,19	19	19.535,81
COTA-PARTE DO IMPOSTO SOBRE PRODUTOS INDUSTRIALIZADOS-ESTA. EXPORT	195.591,00	195.591,00	39.378,83	20	115.729,95	59	79.861,05
TRANSF. DA COMPENSAÇÃO FINANC. PELA EXPLORAÇÃO DE REC. NATURAIS	1.239.500,00	1.239.500,00	200.386,29	16	559.352,99	45	680.147,01
COTA-PARTE DA COMPENSAÇÃO FINANCEIRA DE RECURSOS MINERAIS	65.000,00	65.000,00	20.115,24	31	53.751,07	83	11.248,93
COTA-PARTE ROYALTIES-COMPEN.FINANC.PELA PRODUÇ. PETRO-LEI 7.990/89	300.000,00	300.000,00	33.350,74	11	90.175,97	30	209.824,03
COTA-PARTE ROYALTIES PELA PARTICIPAÇÃO ESPECIAL-LEI Nº 9.478/97	74.500,00	74.500,00	20.238,94	27	56.439,12	76	18.060,88

Secretaria de Finanças e Planejamento
Jaime Cavalcante de A. Filho
Secretário

Analysaon Ovídio Lopes de Lima
CPF 724.438.043-72
CRC (E) 016708/O-2
Contador

Washington Luiz de Oliveira Góes
Prefeito de Caucaia

LRF, Art 52, inciso I, alínea 'a', inciso II, alínea 'a' - Anexo I

Valores em R\$

RECEITAS ORÇAMENTÁRIAS	PREVISÃO INICIAL	PREVISÃO ATUALIZADA (a)	RECEITAS REALIZADAS				SALDO A REALIZAR (a-c)
			NO BIMESTRE (b)	% b/a	ATÉ O BIM. (c)	% c/a	
COTA-PARTE DO FUNDO ESPECIAL DO PETRÓLEO - FEP *	800.000,00	800.000,00	126.681,37	16	358.986,83	45	441.013,17
TRANSF. RECURSOS DO SUS - REPASSE FUNDO A FUND	35.587.880,00	35.587.880,00	5.108.757,82	14	17.471.668,66	49	18.116.211,34
GESTÃO DO SUS	420.000,00	420.000,00	0,00	0	0,00	0	420.000,00
QUALIFICAÇÃO DA GESTÃO DO SUS *	30.000,00	30.000,00	0,00	0	0,00	0	30.000,00
IMPLANTAÇÃO DE AÇÕES E SERVIÇOS DE SAÚDE *	90.000,00	90.000,00	0,00	0	0,00	0	90.000,00
OUTROS PROGRAMAS FINANC. POR TRANSFERÊNCIA DO FUNDO*	300.000,00	300.000,00	0,00	0	0,00	0	300.000,00
ATENÇÃO BÁSICA	17.047.298,00	17.047.298,00	2.145.814,00	13	7.052.935,00	41	9.994.363,00
PISO DE ATENÇÃO BÁSICA FIXO (PAB FIXO) *	6.226.478,00	6.226.478,00	981.864,00	16	2.945.592,00	47	3.280.886,00
PISO DE ATENÇÃO BÁSICA VARIÁVEL (PAB VARIÁVEL)	10.820.820,00	10.820.820,00	1.163.950,00	11	4.107.343,00	38	6.713.477,00
PAB VARIÁVEL - AGENTES COMUNITÁRIOS DE SAÚDE*	2.000.000,00	2.000.000,00	292.950,00	15	971.943,00	49	1.028.057,00
PAB VARIÁVEL - SAÚDE DA FAMÍLIA *	4.700.000,00	4.700.000,00	348.800,00	7	1.904.000,00	41	2.796.000,00
PAB VARIÁVEL - INCENTIVO ADICIONAL PSF *	120.000,00	120.000,00	0,00	0	0,00	0	120.000,00
PAB VARIÁVEL - SAÚDE BUCAL *	810.700,00	810.700,00	132.000,00	16	428.000,00	53	382.700,00
PAB VARIÁVEL - INCENTIVO ADICIONAL SAÚDE BUCAL*	30.000,00	30.000,00	0,00	0	0,00	0	30.000,00
PAB VARIÁVEL - INCENTIVO DE ATENÇÃO BÁSICA DOS POVOS INDÍGENAS*	2.560.120,00	2.560.120,00	76.600,00	3	229.800,00	9	2.330.320,00
OUTROS PROGRAMAS FINANC. POR TRANSF. FUNDO A FUNDO*	600.000,00	600.000,00	313.600,00	52	573.600,00	96	26.400,00
ATENÇÃO DE MAC AMBULATORIAL E HOSPITALAR	500.000,00	500.000,00	0,00	0	0,00	0	500.000,00
PROGRAMA DE ASSISTÊNCIA FARMACÊUTICA BÁSICA*	500.000,00	500.000,00	0,00	0	0,00	0	500.000,00
VIGILÂNCIA EM SAÚDE	2.754.582,00	2.754.582,00	300.418,17	11	1.036.100,21	38	1.718.481,79
VIGILÂNCIA EPIDEMIOLÓGICA E AMBIENTAL EM SAÚDE	1.618.000,00	1.618.000,00	160.418,17	10	840.631,15	52	777.368,85
CAMPANHA NACIONAL DE VACINAÇÃO *	50.000,00	50.000,00	0,00	0	15.523,80	31	34.476,20
INCENTIVO NO ÂMBITO DO PROGRAMA NACIONAL DE HIV, AIDS OUTRAS DST*	140.000,00	140.000,00	37.961,34	27	75.922,69	54	64.077,31
TETO FINANCEIRO DE VIGILÂNCIA EM SAÚDE - TFVS (ADICIONAL)*	78.000,00	78.000,00	6.461,56	8	38.769,36	50	39.230,64
TETO FINANCEIRO DE VIGILÂNCIA EM SAÚDE - TFVS (EX-TFECO)*	1.350.000,00	1.350.000,00	115.995,27	9	710.415,30	53	639.584,70
VIGILÂNCIA SANITÁRIA	323.920,00	323.920,00	0,00	0	15.469,06	5	308.450,94
AÇÕES ESTRUTURANTE DE VIGILÂNCIA SANITÁRIA *	117.500,00	117.500,00	0,00	0	9.886,03	8	107.613,97
PISO ESTRATÉGICO - GERENCIAMENTO DE RISCO DE VIGILÂNCIA SANITÁRIA*	26.420,00	26.420,00	0,00	0	2.325,89	9	24.094,11
PISO ESTRATÉGICO - GERENCIAMENTO DE RISCO DE VS-PRODUTOS/SERVIÇOS*	180.000,00	180.000,00	0,00	0	3.257,14	2	176.742,86
OUTROS PROGRAMAS FINANC. POR TRANSF. FUNDO A FUNDO*	812.662,00	812.662,00	140.000,00	17	180.000,00	22	632.662,00
ASSISTÊNCIA FARMACÊUTICA COMPONENTE BÁSICO DA ASSISTÊNCIA	14.541.000,00	14.541.000,00	2.622.525,65	18	9.262.633,45	64	5.278.366,55

Secretaria de Finanças e Planejamento
Jaime Cavalcante de A. Filho
Secretário

Janaylson Cirilo Lopes de Lima
CPF 724.438.043-72
CRC DE 01670810-2

Washington Luiz de Oliveira Gots
Prefeito de Caucaia

LRP, Art 52, inciso I, alínea 'a', inciso II, alínea 'a' - Anexo I

Valores em R\$

RECEITAS ORÇAMENTÁRIAS	PREVISÃO INICIAL	PREVISÃO ATUALIZADA (a)	RECEITAS REALIZADAS				SALDO A REALIZAR (a-c)
			NO BIMESTRE (b)	% b/a	ATÉ O BIM. (c)	% c/a	
FARMACÊUTICA	6.081.000,00	6.081.000,00	607.557,58	10	2.280.459,03	38	3.800.540,97
FAEC - ATEND./ACOMP. REAB. FÍSICA, MENTAL, VISUAL E MULT. DEFIC. *	1.000,00	1.000,00	0,00	0	0,00	0	1.000,00
FAEC - ATENDIMENTO/ACOMPANHAMENTO PSICOSSOCIAL *	50.000,00	50.000,00	0,00	0	0,00	0	50.000,00
FAEC - COLETA DE MATERIAL *	3.000,00	3.000,00	0,00	0	0,00	0	3.000,00
FAEC - COLETA/EXAME ANATOMO - PATOLÓGICO M COLO UTERINO *	20.000,00	20.000,00	0,00	0	0,00	0	20.000,00
FAEC - DIAGNÓSTICO EM LABORATÓRIO CLÍNICO *	10.000,00	10.000,00	0,00	0	0,00	0	10.000,00
FAEC - INCENTIVO AO PRÉ-NATAL E NASCIMENTO *	130.000,00	130.000,00	0,00	0	0,00	0	130.000,00
FAEC - NEFROLOGIA *	4.560.000,00	4.560.000,00	574.482,58	13	1.991.955,42	44	2.568.044,58
FAEC - AIH - ASSISTÊNCIA PRÉ-NATAL *	1.000,00	1.000,00	0,00	0	0,00	0	1.000,00
FAEC - SIA-ACOMPANHAMENTO DE SAÚDE MENTAL (CAPS) *	80.000,00	80.000,00	0,00	0	0,00	0	80.000,00
FAEC - SIA HUMANIZAÇÃO DO PARTO (ASSISTÊNCIA PRÉ-NATAL) *	6.000,00	6.000,00	0,00	0	0,00	0	6.000,00
FAEC - SIA-PROGRAMA DE COMBATE AO CÂNCER DE COLO UTERINO *	10.000,00	10.000,00	0,00	0	0,00	0	10.000,00
FAEC SIA-TERAPIA E PSICOTERAPIA *	1.000,00	1.000,00	0,00	0	0,00	0	1.000,00
FAEC - SIA-TERAPIA RENAL SUBSTITUTIVA *	200.000,00	200.000,00	0,00	0	0,00	0	200.000,00
FAEC SIA-TRIAGEM NEO-NATAL *	1.000,00	1.000,00	0,00	0	0,00	0	1.000,00
FAEC SIA-TUBERCULOSE *	3.000,00	3.000,00	0,00	0	0,00	0	3.000,00
FAEC - MUTIRÃO DE CIRURGIAS ELETIVAS DE MÁDIA COMPLEXIDADE *	315.000,00	315.000,00	0,00	0	92.223,61	29	222.776,39
OUTROS PROGRAMAS FINANC. POR TRANSF. FUNDO A FUNDO *	690.000,00	690.000,00	33.075,00	5	196.280,00	28	493.720,00
COMPONENTE ESTRATÉGICO DA ASSISTÊNCIA FARMACÊUTICA	8.460.000,00	8.460.000,00	2.014.968,07	24	6.982.174,42	83	1.477.825,58
INCENT. ASSIT. AMBULAT., HOSP E APOIO DIAG. A POP. INDÍGENA-IAPI *	73.000,00	73.000,00	6.067,00	8	30.335,00	42	42.665,00
TETO MUNICIPAL DA MÉDIA E ALTA COMPLEXIDADE AMB. E HOSPITALAR *	7.887.000,00	7.887.000,00	1.991.301,07	25	6.934.239,42	88	952.760,58
OUTROS PROGRAMAS FINANC. POR TRANSF. FUNDO A FUNDO *	500.000,00	500.000,00	17.600,00	4	17.600,00	4	482.400,00
GESTÃO DO SUS	325.000,00	325.000,00	40.000,00	12	120.000,00	37	205.000,00
PROGRAMA FARMÁCIA POPULAR DO BRASIL *	275.000,00	275.000,00	40.000,00	15	120.000,00	44	155.000,00
OUTROS PROGRAMAS DE FINANC. POR TRANSF. FUNDO A FUNDO *	50.000,00	50.000,00	0,00	0	0,00	0	50.000,00
TRANSFERÊNCIAS DE RECURSOS FUNDO NACION. DO DESEN. ASSIS. SOC. - FNAS	2.933.852,00	2.933.852,00	316.423,48	11	1.632.915,38	56	1.300.936,62
TRANSF. UNIÃO-LOAS-PROGR. AÇÃO CONTINUADA *	215.000,00	215.000,00	38.000,00	18	133.000,00	62	82.000,00
TRANS. UNIÃO-PROG. ERRAD. TRABAL. INFAN-PETI *	50.000,00	50.000,00	6.000,00	12	24.000,00	48	26.000,00
CENTRO DE REFERÊNCIA ESPECIALIZADO DE ASSISTÊNCIA SOCIAL-CREAS *	90.000,00	90.000,00	18.536,00	21	72.076,00	80	17.924,00
CENTRO DE REFERÊNCIA DE ASSISTÊNCIA SOCIAL - CRAS *	158.852,00	158.852,00	48.000,00	30	66.000,00	42	92.852,00

Secretaria de Finanças e Planejamento
Jaime Cavalcante de A. Filho
Secretário

Janaylson Cirilo Lopes de Lima
CPF 724.438.043-72
CRC CE 016708/O-2
Controlador

Washington Luiz de Oliveira Góis
Prefeito de Caucaia

LRF, Art 52, inciso I, alínea 'a', inciso II, alínea 'a' - Anexo I

Valores em R\$

RECEITAS ORÇAMENTÁRIAS	PREVISÃO INICIAL	PREVISÃO ATUALIZADA (a)	RECEITAS REALIZADAS				SALDO A REALIZAR (a-c)
			NO BIMESTRE (b)	% b/a	ATÉ O BIM. (c)	% c/a	
PROJETO PROJovem ADOLESCENTE	1.200.000,00	1.200.000,00	89.193,75	7	386.925,00	32	813.075,00
PISO BÁSICO DE TRANSIÇÃO	580.000,00	580.000,00	0,00	0	96.652,50	17	483.347,50
PT MC-ATENÇÃO AS PESSOAS PORTADORAS DE DEFICIÊNCIA	60.000,00	60.000,00	9.732,80	16	34.064,80	57	25.935,20
PROGRAMA BOLSA FAMÍLIA	560.000,00	560.000,00	106.960,93	19	519.335,66	93	40.664,34
OUTRAS TRANSFERÊNCIAS	20.000,00	20.000,00	0,00	0	300.861,42	1504	-280.861,42
TRANSFERÊNCIA DE RECURSOS DO FUNDO NAC. DE DESENV. EDUCAÇÃO.-FNDE	10.167.679,00	10.167.679,00	2.215.078,84	22	4.565.759,24	45	5.601.919,76
TRANSFERÊNCIAS DO SALÁRIO-EDUCAÇÃO	2.960.000,00	2.960.000,00	529.217,09	18	1.732.751,45	59	1.227.248,55
TRANSFERÊNCIAS DIRETAS DO FNDE - PROG. DINHEIRO DIRETO NA ESCOLA	150.000,00	150.000,00	0,00	0	0,00	0	150.000,00
TRANSFERÊNCIAS DIRETA DO FNDE-PROG. NACIONAL ALIMENTAÇÃO ESCOLAR	2.796.800,00	2.796.800,00	783.450,00	28	1.642.350,00	59	1.154.450,00
PROGRAMA NACIONAL DE ALIMENTAÇÃO ESCOLAR - PNAE CRECHE	2.194.800,00	2.194.800,00	415.320,00	19	1.253.292,00	57	941.508,00
PROGRAMA NACIONAL DE ALIMENTAÇÃO ESCOLAR - FUNDAMENTAL	500.000,00	500.000,00	312.612,00	63	312.612,00	63	187.388,00
PROGRAMA NACIONAL DE ALIMENTAÇÃO ESCOLAR - INDÍGENA	32.000,00	32.000,00	10.464,00	33	31.392,00	98	608,00
PROGRAMA NACIONAL DE ALIMENTAÇÃO ESCOLAR - PRÉ-ESCOLAR	70.000,00	70.000,00	45.054,00	64	45.054,00	64	24.946,00
TRAN.DIR.FNDE REF.AO PROGR.NACIONAL DE APOIO TRANSP.ESCOLAR-PNATE	330.000,00	330.000,00	120.069,88	36	270.104,82	82	59.895,18
PROGRAMA PROJovem URBANO	1.500.000,00	1.500.000,00	733.987,44	49	871.432,44	58	628.567,56
PROGRAMA BRASIL ALFABETIZADO	500.000,00	500.000,00	48.000,00	10	48.000,00	10	452.000,00
PLANO DE AÇÕES ARTICULADAS - PAR	567.779,00	567.779,00	0,00	0	0,00	0	567.779,00
OUTRAS TRANSF. DIR. FUND. NACIO. DESENVOLVIMENTO DA EDUCAÇÃO-FNDE	1.363.100,00	1.363.100,00	354,43	0	1.120,53	0	1.361.979,47
TRANSFERÊNCIA FINANCEIRA DO ICMS - DESONERAÇÃO - LC. Nº 87/96	321.351,00	321.351,00	43.209,34	13	129.628,02	40	191.722,98
OUTRAS TRANSFERÊNCIAS DA UNIÃO	3.165,00	3.165,00	0,00	0	0,00	0	3.165,00
DEMAIS TRANSFERÊNCIAS DA UNIÃO	3.165,00	3.165,00	0,00	0	0,00	0	3.165,00
TRANSFERÊNCIAS DOS ESTADOS	50.495.865,00	50.495.865,00	7.796.277,91	15	22.739.955,39	45	27.755.909,61
PARTICIPAÇÃO NA RECEITA DOS ESTADOS	50.398.637,00	50.398.637,00	7.796.277,91	15	22.739.955,39	45	27.658.681,61
COTA-PARTE DO ICMS	48.095.923,00	48.095.923,00	7.507.303,30	16	20.393.118,21	42	27.702.804,79
COTA-PARTE DO IPVA	1.845.664,00	1.845.664,00	288.974,61	16	2.103.780,60	114	-258.116,60
COTA-PARTE DA CONTRIBUIÇÃO DE INTERVENÇÃO NO DOMÍNIO ECONÓMICO	457.050,00	457.050,00	0,00	0	243.056,58	53	213.993,42
TRANSFERÊNCIA DE RECURSOS DO ESTADO P/ PROG.SAÚDE-REP.FUNDO/FUNDO	97.228,00	97.228,00	0,00	0	0,00	0	97.228,00
TRANSFERÊNCIAS MULTIGOVERNAMENTAIS	87.822.176,00	87.822.176,00	17.326.340,82	20	47.071.626,60	54	40.750.549,40
TRANSF.RECUR.DO FUNDO DE MAN.DESENV. DA EDUCAÇÃO BÁSICA - FUNDEB	24.499.159,00	24.499.159,00	10.903.365,70	45	35.305.407,54	144	-10.806.248,54
TRANSFERÊNCIA DE RECURSOS DA COMPLEMENTAÇÃO DA UNIÃO AO FUNDEB	63.323.017,00	63.323.017,00	6.422.975,12	10	11.766.219,06	19	51.556.797,94
TRANSFERÊNCIAS DE INSTITUIÇÕES PRIVADAS	0,00	0,00	0,00	0	40.000,00	0	-40.000,00

Secretaria de Finanças e Planejamento
Jaime Cavalcante de A. Filho
Secretário

Mayilson Lima Lopes de Lima
CPF 724.338.043-72

Washington Luiz de Oliveira Góes
Prefeito de Caucaia

LRF, Art 52, inciso I, alínea 'a', inciso II, alínea 'a' - Anexo I

Valores em R\$

RECEITAS ORÇAMENTÁRIAS	PREVISÃO INICIAL	PREVISÃO ATUALIZADA (a)	RECEITAS REALIZADAS				SALDO A REALIZAR (a-c)
			NO BIMESTRE (b)	% b/a	ATÉ O BIM. (c)	% c/a	
TRANSF DE INSTITUIÇÕES PRIVADAS PARA O FMDCA(DOACOES) *	0,00	0,00	0,00	0	40.000,00	0	-40.000,00
TRANSFERÊNCIAS DE CONVÊNIO	730.139,00	730.139,00	0,00	0	1.985.502,19	272	-1.255.363,19
TRANSFERÊNCIAS DE CONVÊNIO COM A UNIÃO E DE SUAS ENTIDADES	29.776,00	29.776,00	0,00	0	1.462.306,40	4911	-1.432.530,40
TRANSF.DE CONVÊNIO UNIÃO DESTINADA A PROGRAMA ASSISTÊNCIA SOCIAL *	29.776,00	29.776,00	0,00	0	0,00	0	29.776,00
OUTRAS TRANSFERÊNCIAS DE CONVÊNIO DA UNIÃO *	0,00	0,00	0,00	0	1.462.306,40	0	-1.462.306,40
TRANSFERÊNCIAS DE CONVÊNIO-ESTADOS/DIST.FEDERAL E SUAS TRANSFERÊN.DE CONVÊNIO ESTADOS P/O SISTEMA ÚNICO DE SAÚDE - SUS *	668.713,00	668.713,00	0,00	0	523.195,79	78	145.517,21
TRANSF.DE CONVÊNIO DOS ESTADOS DESTINADAS A PROGRAMAS DE EDUCAÇÃO *	0,00	0,00	0,00	0	240.000,00	0	-240.000,00
TRANSFERÊNCIAS DE CONVÊNIO DE INSTITUIÇÕES PRIVADAS *	668.713,00	668.713,00	0,00	0	283.195,79	42	385.517,21
OUTRAS RECEITAS CORRENTES	31.650,00	31.650,00	0,00	0	0,00	0	31.650,00
MULTAS E JUROS DE MORA	9.657.430,00	9.657.430,00	5.303.855,16	55	7.145.659,99	74	2.511.770,01
MULTAS E JUROS DE MORA DOS TRIBUTOS	1.888.100,00	1.888.100,00	294.944,71	16	837.122,34	44	1.050.977,66
MULTAS E JUROS DE MORA DO IPTU *	124.000,00	124.000,00	0,00	0	79.592,98	64	44.407,02
MULTAS E JUROS DE MORA DO ITBI *	5.000,00	5.000,00	0,00	0	335,72	7	4.664,28
MULTAS E JUROS DE MORA DO ISS *	0,00	0,00	0,00	0	72.020,00	0	-72.020,00
MULTAS E JUROS DE MORA DE OUTROS TRIBUTOS *	117.000,00	117.000,00	0,00	0	7.183,41	6	109.816,59
MULTAS E JUROS DE MORA DE OUTROS TRIBUTOS *	2.000,00	2.000,00	0,00	0	53,85	3	1.946,15
MULTAS E JUROS DE MORA DAS CONTRIBUIÇÕES *	2.000,00	2.000,00	0,00	0	53,85	3	1.946,15
MULT.E JUROS DE MORA DAS CONTRIB.P/ REGIM.PRÓP.PREV.DO SERVIDOR	2.000,00	2.000,00	0,00	0	0,00	0	2.000,00
MULT.E JUROS DE MORA DA CONTRIB.DO SERV.P/REGIM.PRÓPRIO DE PREVID *	2.000,00	2.000,00	0,00	0	0,00	0	2.000,00
MULTAS E JUROS DE MORA DA DÍVIDA ATIVA DOS TRIBUTOS	297.100,00	297.100,00	1.551,55	1	44.088,04	15	253.011,96
MULTAS E JUROS DE MORA DA DÍVIDA ATIVA DO IPTU *	269.100,00	269.100,00	0,00	0	36.606,48	14	232.493,52
MULTAS E JUROS DE MORA DÍVIDA ATIVA DO ISS *	20.000,00	20.000,00	0,00	0	129,00	1	19.871,00
MULTAS E JUROS DE MORA DA DÍVIDA ATIVA DE OUTROS TRIBUTOS *	8.000,00	8.000,00	1.551,55	19	7.352,56	92	647,44
MULTAS DE OUTRAS ORIGENS	1.465.000,00	1.465.000,00	293.393,16	20	713.441,32	49	751.558,68
MULTAS PREVISTAS NA LEGISLAÇÃO DO TRÂNSITO *	1.300.000,00	1.300.000,00	275.441,87	21	660.703,42	51	639.296,58
MULTAS POR DANOS AO MEIO AMBIENTE *	10.000,00	10.000,00	0,00	0	0,00	0	10.000,00
MULTAS APLICADAS PELOS TRIBUNAIS DE CONTAS *	85.000,00	85.000,00	11.171,38	13	24.783,31	29	60.216,69
OUTRAS MULTAS *	70.000,00	70.000,00	6.779,91	10	27.954,59	40	42.045,41
INDENIZAÇÕES E RESTITUIÇÕES	821.000,00	821.000,00	136.768,87	17	179.031,86	22	641.968,14
INDENIZAÇÕES	1.000,00	1.000,00	0,00	0	17.838,27	1784	-16.838,27
OUTRAS INDENIZAÇÕES *	1.000,00	1.000,00	0,00	0	17.838,27	1784	-16.838,27
RESTITUIÇÕES	820.000,00	820.000,00	136.768,87	17	161.193,59	20	658.806,41
OUTRAS RESTITUIÇÕES *	820.000,00	820.000,00	136.768,87	17	161.193,59	20	658.806,41

Secretaria de Finanças e Planejamento
Jaime Cavalcante de A. Filho
Secretário

Janaylson Cino Lopes de Lima
CPF 724.438.043-72
CPF 016.11926360-2

Washington Luiz de Oliveira Góes
Prefeito de Caucaia

LRF, Art 52, inciso I, alínea 'a', inciso II, alínea 'a' - Anexo I

Valores em R\$

RECEITAS ORÇAMENTÁRIAS	PREVISÃO INICIAL	PREVISÃO ATUALIZADA (a)	RECEITAS REALIZADAS				SALDO A REALIZAR (a-c)
			NO BIMESTRE (b)	% b/a	ATÉ O BIM. (c)	% c/a	
RECEITA DA DÍVIDA ATIVA	3.063.000,00	3.063.000,00	647.574,08	21	1.604.114,65	52	1.458.885,35
RECEITA DA DÍVIDA ATIVA TRIBUTÁRIA	3.053.000,00	3.053.000,00	647.574,08	21	1.604.114,65	53	1.448.885,35
RECEITA DA DÍVIDA ATIVA DO I.P.T.U.	2.930.000,00	2.930.000,00	641.357,85	22	1.590.826,46	54	1.339.173,54
RECEITA DA DÍVIDA ATIVA DO I.S.S.	120.000,00	120.000,00	6.216,23	5	13.288,19	11	106.711,81
RECEITA DA DÍVIDA ATIVA DE OUTROS TRIBUTOS	3.000,00	3.000,00	0,00	0	0,00	0	3.000,00
RECEITA DA DÍVIDA ATIVA DE OUTROS TRIBUTOS - PRINCIPAL	3.000,00	3.000,00	0,00	0	0,00	0	3.000,00
RECEITA DA DÍVIDA ATIVA NÃO TRIBUTÁRIA	10.000,00	10.000,00	0,00	0	0,00	0	10.000,00
RECEITA DA DÍVIDA ATIVA NÃO TRIBUTÁRIA DE OUTRAS RECEITAS	10.000,00	10.000,00	0,00	0	0,00	0	10.000,00
RECEITA DA DÍVIDA ATIVA NÃO-TRIBUTÁRIA DE OUTRAS REC. - PRINCIPAL	10.000,00	10.000,00	0,00	0	0,00	0	10.000,00
RECEITAS CORRENTES DIVERSAS	3.885.330,00	3.885.330,00	4.224.567,50	109	4.525.391,14	116	-640.061,14
RECEITA DE ÔNUS DE SUCUMBÊNCIA DE AÇÕES JUDICIAIS	35.700,00	35.700,00	6.764,02	19	18.345,02	51	17.354,98
RECEITA DE HONORÁRIOS DE ADVOGADOS	0,00	0,00	6.764,02	0	18.345,02	0	-18.345,02
RECEITA DE ÔNUS DE SUCUMBÊNCIA	35.700,00	35.700,00	0,00	0	0,00	0	35.700,00
OUTRAS RECEITAS	3.849.630,00	3.849.630,00	4.217.803,48	110	4.507.046,12	117	-657.416,12
RECEITAS DE CAPITAL	25.357.067,00	25.357.067,00	4.595.331,93	18	11.002.615,21	43	14.354.451,79
OPERAÇÕES DE CRÉDITO	16.500.000,00	16.500.000,00	0,00	0	0,00	0	16.500.000,00
OPERAÇÕES DE CRÉDITO INTERNAS	16.500.000,00	16.500.000,00	0,00	0	0,00	0	16.500.000,00
OPERAÇÕES DE CRÉDITO INTERNAS - CONTRATUAIS	16.500.000,00	16.500.000,00	0,00	0	0,00	0	16.500.000,00
OPERAÇÕES DE CRÉDITO INTERNAS PARA PROG. DE MODERNIZ. DA ADM. PUB	16.500.000,00	16.500.000,00	0,00	0	0,00	0	16.500.000,00
TRANSFERÊNCIAS DE CAPITAL	8.857.067,00	8.857.067,00	4.595.331,93	52	10.989.717,35	124	-2.132.650,35
TRANSFERÊNCIAS INTERGOVERNAMENTAIS	0,00	0,00	4.295.337,43	0	5.119.192,02	0	-5.119.192,02
TRANSFERÊNCIAS DA UNIÃO	0,00	0,00	4.295.337,43	0	5.119.192,02	0	-5.119.192,02
OUTRAS TRANSFERÊNCIAS DA UNIÃO	0,00	0,00	4.295.337,43	0	5.119.192,02	0	-5.119.192,02
TRANSFERÊNCIAS DE CONVÊNIO	8.857.067,00	8.857.067,00	299.994,50	3	5.870.525,33	66	2.986.541,67
TRANSFERÊNCIAS DE CONVÊNIO DA UNIÃO E DE SUAS ENTIDADES	8.857.067,00	8.857.067,00	0,00	0	5.470.530,83	62	3.386.536,17
TRANSFERÊNCIAS DE CONVÊNIO DA UNIÃO P/ O SISTEMA ÚNICO SAÚDE-SUS	1.661.633,00	1.661.633,00	0,00	0	0,00	0	1.661.633,00
TRANSFERÊNCIAS DE CONVÊNIO DA UNIÃO DESTINADAS A PROG. DE EDUCAÇÃO	928.703,00	928.703,00	0,00	0	0,00	0	928.703,00
TRANSFERÊNCIAS DE CONVÊNIO DA UNIÃO DESTIN. PROG. SANEAM. BÁSICO	3.000.000,00	3.000.000,00	0,00	0	0,00	0	3.000.000,00
TRANSF. DE CONV. DA UNIÃO DESTIN. A PROG. INFRA-ESTRUT. EM TRANSPORTE	2.422.727,00	2.422.727,00	0,00	0	37.235,25	2	2.385.491,75
OUTRAS TRANSFERÊNCIAS DE CONVÊNIO DA UNIÃO	844.004,00	844.004,00	0,00	0	5.433.295,58	644	-4.589.291,58
TRANSFERÊNCIAS DE CONVÊNIO DOS ESTADOS, DISTR. FEDER. SUAS ENTIDADES	0,00	0,00	299.994,50	0	399.994,50	0	-399.994,50
OUTRAS TRANSFERÊNCIAS DE CONVÊNIO DOS ESTADOS	0,00	0,00	299.994,50	0	399.994,50	0	-399.994,50
OUTRAS RECEITAS DE CAPITAL	0,00	0,00	0,00	0	12.897,86	0	-12.897,86
OUTRAS RECEITAS	0,00	0,00	0,00	0	12.897,86	0	-12.897,86

Secretaria de Finanças e Planejamento
Jaime Cavalcante de A. Filho
Secretário

Janaylson Cirilo Lopes de Lima
CPF 724.438.043-72
CRC CE 016708/O-2
Contador

Washington Luiz de Oliveira Góes
Prefeito de Caucaia


LRF, Art 52, inciso I, alínea 'a', inciso II, alínea 'a' - Anexo I

Valores em R\$

RECEITAS ORÇAMENTÁRIAS	PREVISÃO INICIAL	PREVISÃO ATUALIZADA (a)	RECEITAS REALIZADAS				SALDO A REALIZAR (a-c)
			NO BIMESTRE (b)	% b/a	ATÉ O BIM. (c)	% c/a	
RECEITAS INTRA-ORÇAMENTÁRIAS CORRENTES	5.778.968,00	5.778.968,00	0,00	0	0,00	0	5.778.968,00
RECEITAS DE CONTRIBUIÇÕES	5.778.968,00	5.778.968,00	0,00	0	0,00	0	5.778.968,00
CONTRIBUIÇÕES SOCIAIS	5.778.968,00	5.778.968,00	0,00	0	0,00	0	5.778.968,00
CONTRIBUIÇÕES PREVIDENCIÁRIAS DO REGIME PRÓPRIO	5.778.968,00	5.778.968,00	0,00	0	0,00	0	5.778.968,00
CONTRIBUIÇÃO PATRONAL SERVID. ATIVO CIVIL *	5.778.968,00	5.778.968,00	0,00	0	0,00	0	5.778.968,00
DEDUÇÕES DA RECEITA	-22.951.621,00	-22.951.621,00	-3.561.715,28	16	-8.358.305,13	36	-14.593.315,87
DEDUÇÃO DE TRANSFERÊNCIAS CORRENTES	-22.951.621,00	-22.951.621,00	-3.561.715,28	16	-8.358.305,13	36	-14.593.315,87
DEDUÇÃO DE TRANSFERÊNCIAS INTRAGOVERNAMENTAIS	-22.951.621,00	-22.951.621,00	-3.561.715,28	16	-8.358.305,13	36	-14.593.315,87
DEDUÇÃO DE TRANSFERÊNCIAS DA UNIÃO	-12.963.303,00	-12.963.303,00	-2.179.805,05	17	-5.856.018,02	45	-7.107.284,98
DEDUÇÃO DAS RECEITAS DE TRANSFERÊNCIAS DA UNIÃO	-12.899.033,00	-12.899.033,00	-2.171.163,19	17	-5.834.413,37	45	-7.064.619,63
DEDUÇÃO DE RECEITA DO FPM - FUNDEB E REDUTOR FINANCEIRO *	-12.855.081,00	-12.855.081,00	-2.163.723,79	17	-5.811.004,36	45	-7.044.076,64
DEDUÇÃO DE RECEITA PARA FORMAÇÃO DO FUNDEB - ITR *	-4.834,00	-4.834,00	-257,59	5	-926,97	19	-3.907,03
DEDUÇÃO DE RECEITA P/ A FORMAÇÃO DO FUNDEB - IPI EXPORTAÇÃO *	-39.118,00	-39.118,00	-7.181,81	18	-22.482,04	57	-16.635,96
DEDUÇÃO DE REC.P/FORM.DO FUNDEB-ICMS DESONERAÇÃO LEI COMPL. 87/96 *	-64.270,00	-64.270,00	-8.641,86	13	-21.604,65	34	-42.665,35
DEDUÇÃO DE TRANSFERÊNCIAS DOS ESTADOS	-9.988.318,00	-9.988.318,00	-1.381.910,23	14	-2.502.287,11	25	-7.486.030,89
DEDUÇÃO DAS RECEITAS DE TRANSFERÊNCIAS DOS ESTADOS	-9.988.318,00	-9.988.318,00	-1.381.910,23	14	-2.502.287,11	25	-7.486.030,89
DEDUÇÃO DE RECEITA P/ FORMAÇÃO DO FUNDEB - ICMS *	-9.619.185,00	-9.619.185,00	-1.327.585,10	14	-2.447.961,98	25	-7.171.223,02
DEDUÇÃO DE RECEITA PARA FORMAÇÃO DO FUNDEB - IPVA *	-369.133,00	-369.133,00	-54.325,13	15	-54.325,13	15	-314.807,87
SUBTOTAL DAS RECEITAS (I)	312.362.713,00	312.362.713,00	58.787.406,45	19	156.276.087,05	50	156.086.625,95
OPERAÇÕES DE CRÉDITO - REFINANCIAMENTO (II)	0,00	0,00	0,00	0	0,00	0	0,00
SUBTOTAL COM REFINANCIAMENTO (III) = (I+II)	312.362.713,00	312.362.713,00	58.787.406,45	19	156.276.087,05	50	156.086.625,95
DÉFICIT (IV)	0,00	0,00	0,00	-	0,00	-	-
TOTAL (V) = (III + IV)	312.362.713,00	312.362.713,00	58.787.406,45	-	156.276.087,05	-	156.086.625,95

NOTAS: (*) - contas analíticas


Secretaria de Finanças e Planejamento
Jaime Cavalcante de A.
Secretário


Tanaylson Cirilo Lopes de Lima
CPF 724.958.013-72
RUC 01.119.119/0-2


Washington Luiz de Oliveira Góes
Prefeito de Caucaia

DESPESAS ORÇAMENTÁRIAS	DOTAÇÃO INICIAL (a)	+CRÉDITOS ADICION. -REDUÇÕES (b)	DOTAÇÃO ATUALIZADA (c=a+b)	DESPESAS					SALDO (c-g)
				EMPENHADA		LIQUIDADADA			
				NO BIMESTRE (d)	ATÉ O BIMESTRE (e)	NO BIMESTRE (f)	ATÉ O BIMESTRE (g)	% g/c	
DESPESAS CORRENTES	236.432.095,23	19.478.669,48	255.910.764,71	55.067.912,08	178.928.857,13	44.484.642,86	123.433.603,61	48	132.477.161,10
PESSOAL E ENCARGOS SOCIAIS	139.976.649,51	-3.635.303,77	136.341.345,74	33.633.964,62	97.457.656,84	24.560.496,99	67.395.590,33	49	68.945.755,41
APLICAÇÕES DIRETAS	134.197.681,51	-3.640.590,49	130.557.091,02	32.318.114,62	92.835.355,15	23.143.518,45	64.126.010,96	49	66.431.080,06
CONTRATAÇÃO POR TEMPO									
DETERMINADO *	7.906.339,52	-2.804.700,00	5.101.639,52	172.800,00	622.800,00	183.506,99	423.083,10	8	4.678.556,42
SALÁRIO FAMÍLIA *	349.161,52	0,00	349.161,52	0,00	6.000,00	17,07	17,07	0	349.144,45
VENCIMENTOS E VANT. FIXAS									
PESSOAL CIVIL *	109.235.797,52	-4.750.827,17	104.484.970,35	28.754.000,00	79.703.669,36	20.008.052,88	54.842.776,73	52	49.642.193,62
OBRIGAÇÕES PATRONAIS *	16.035.193,45	1.330.204,00	17.365.397,45	3.367.136,37	10.234.161,08	2.928.816,64	6.658.839,68	38	10.706.557,77
OUTRAS DESP. VARIÁVEIS									
CIVIL *	105.100,00	0,00	105.100,00	0,00	0,00	0,00	0,00	0	105.100,00
OUTRAS DESP. VARIÁVEIS									
MILITAR *	15.000,00	0,00	15.000,00	0,00	0,00	0,00	0,00	0	15.000,00
SENTENÇAS JUDICIAIS *	120.000,00	423.900,00	543.900,00	752,61	543.830,36	752,61	543.830,36	100	69,64
DESPESAS DE EXERCÍCIOS									
ANTERIORES *	81.540,00	2.157.220,68	2.238.760,68	586,99	1.595.438,64	586,99	1.595.438,64	71	643.322,04
INDENIZAÇÕES E RESTITUIÇÕES									
TRABALHISTAS *	108.400,00	-41.475,00	66.925,00	0,00	0,00	0,00	0,00	0	66.925,00
RESSARCIMENTO DE DESP. DE									
PESSOAL REQUIS *	241.149,50	45.087,00	286.236,50	22.838,65	129.455,71	21.785,27	62.025,38	22	224.211,12
APL.DIR.OPER. ÓRGÃOS, FUNDOS									
ENTIDADES	5.778.968,00	5.286,72	5.784.254,72	1.315.850,00	4.622.301,69	1.416.978,54	3.269.579,37	57	2.514.675,35
OBRIGAÇÕES PATRONAIS *	5.778.968,00	5.286,72	5.784.254,72	1.315.850,00	4.622.301,69	1.416.978,54	3.269.579,37	57	2.514.675,35
OUTRAS DESPESAS CORRENTES	96.455.445,72	23.113.973,25	119.569.418,97	21.433.947,46	81.471.200,29	19.924.145,87	56.038.013,28	47	63.531.405,69
TRANSF. A INST. PRIV. SEM									
LUCRATIVO	486.269,00	120.000,00	606.269,00	120.000,00	132.000,00	60.000,00	66.000,00	11	540.269,00
CONTRIBUIÇÕES *	386.269,00	0,00	386.269,00	0,00	12.000,00	0,00	6.000,00	2	380.269,00
SUBVENÇÕES SOCIAIS *	100.000,00	120.000,00	220.000,00	120.000,00	120.000,00	60.000,00	60.000,00	27	160.000,00
TRANSF. A INST.									
MULTIGOVERNAMENTAIS	100,00	0,00	100,00	0,00	0,00	0,00	0,00	0	100,00
CONTRIBUIÇÕES *	100,00	0,00	100,00	0,00	0,00	0,00	0,00	0	100,00
APLICAÇÕES DIRETAS	95.969.076,72	22.993.973,25	118.963.049,97	21.313.947,46	81.339.200,29	19.864.145,87	55.972.013,28	47	62.991.036,69
APOSENTADORIAS E REFORMAS *	2.700.000,00	-142.500,00	2.557.500,00	0,00	0,00	0,00	0,00	0	2.557.500,00
PENSÕES *	300.000,00	0,00	300.000,00	0,00	0,00	0,00	0,00	0	300.000,00
OUTROS BENEFÍCIOS									
PREVIDENCIÁRIOS *	740.734,00	-3.500,00	737.234,00	0,00	0,00	0,00	0,00	0	737.234,00
DIÁRIAS - CIVIL *	699.850,00	-178.147,00	521.703,00	36.050,00	120.650,00	36.050,00	120.650,00	23	401.053,00
AUXÍLIO FINANCEIRO A									
ESTUDANTES *	600.000,00	-430.000,00	170.000,00	0,00	0,00	0,00	0,00	0	170.000,00
AUXÍLIO FARDAMENTO *	5.000,00	0,00	5.000,00	0,00	0,00	0,00	0,00	0	5.000,00
ENCARGOS HONRA DE									
AVAIS, GARANT, SEG E SIM *	120.000,00	-80.000,00	40.000,00	0,00	0,00	0,00	0,00	0	40.000,00
MATERIAL DE CONSUMO *	25.922.628,39	-1.924.124,84	23.998.503,55	5.381.317,60	11.043.193,05	3.302.666,24	6.624.772,95	28	17.373.730,60
PREMIAÇÕES									
CULT.ART.CIENT.DESP.E OUTRAS *	190.000,00	-112.600,00	77.400,00	0,00	5.260,00	0,00	5.260,00	7	72.140,00
MATERIAL DE DISTRIBUIÇÃO									

Secretaria de Finanças e Planejamento
Jaime Cavalcante de A. Filho
Secretário

Janaylson Cláudio Lopes de Lima
CPF 724.438.043-72
CRC CE 016703/O-2
C.O. 1210

Washington Luiz de Oliveira Góes
Prefeito de Caucaia

DESPESAS ORÇAMENTÁRIAS	DOTAÇÃO INICIAL (a)	+CRÉDITOS ADICION. -REDUÇÕES (b)	DOTAÇÃO ATUALIZADA (c=a+b)	DESPESAS					SALDO (c-g)
				EMPENHADA		LIQUIDADADA			
				NO BIMESTRE (d)	ATÉ O BIMESTRE (e)	NO BIMESTRE (f)	ATÉ O BIMESTRE (g)	% g/c	
GRATUITA *	2.344.040,00	-825.800,00	1.518.240,00	0,00	522.300,00	111.817,14	483.726,84	32	1.034.513,16
PASSAGENS E DESPESAS COM LOCOMOÇÃO *	431.456,78	-93.038,00	338.418,78	20.935,17	57.050,60	21.382,18	51.764,35	15	286.654,43
SERVIÇOS DE CONSULTORIA OUTROS SERV. DE TERCEIROS	1.740.328,02	-63.113,00	1.677.215,02	74.516,33	590.507,67	124.316,33	457.650,67	27	1.219.564,35
PESSOA FÍSICA *	5.381.838,89	-899.495,00	4.482.343,89	90.388,00	2.054.827,73	359.259,44	853.493,12	19	3.628.850,77
LOCAÇÃO DE MÃO DE OBRA OUTROS SERV. DE TERC. JURÍDICA *	328.000,00	-260.900,00	67.100,00	0,00	0,00	0,00	0,00	0	67.100,00
AUXÍLIO ALIMENTAÇÃO OBRIGAÇÕES TRIBUTÁRIAS E CONTRIBUTIVAS *	51.755.849,42	20.485.936,15	72.241.785,57	14.438.642,25	58.520.517,42	15.018.092,54	39.775.141,72	55	32.466.643,85
AUXÍLIO TRANSPORTE DESPESAS DE EXERCÍCIOS ANTERIORES *	100,00	0,00	100,00	0,00	0,00	0,00	0,00	0	100,00
INDENIZAÇÕES E RESTITUIÇÕES	1.966.051,22	477.400,00	2.443.451,22	860.516,40	2.116.337,07	476.560,29	1.292.566,88	53	1.150.884,34
DESPESAS DE CAPITAL INVESTIMENTOS	100,00	0,00	100,00	0,00	0,00	0,00	0,00	0	100,00
TRANSF. A INST. PRIV. SEM LUCRATIVO	673.100,00	6.683.854,94	7.356.954,94	0,00	5.896.352,86	2.420,00	5.894.782,86	80	1.462.172,08
AUXÍLIOS	70.000,00	360.000,00	430.000,00	411.581,71	412.203,89	411.581,71	412.203,89	96	17.796,11
APLICAÇÕES DIRETAS OBRAS E INSTALAÇÕES EQUIPAMENTOS E MATERIAL PERMANENTE *	65.265.233,12	19.478.669,48	45.786.563,64	3.835.214,51	15.519.338,32	2.438.650,93	9.164.763,04	20	36.621.800,60
AQUISIÇÃO DE IMÓVEIS	62.936.471,12	19.562.379,48	43.374.091,64	3.118.214,51	13.708.800,64	2.037.747,63	8.251.908,88	19	35.122.182,76
DESPESAS DE EXERCÍCIOS ANTERIORES *	2.000,00	250.000,00	252.000,00	0,00	250.000,00	0,00	250.000,00	99	2.000,00
INVERSÕES FINANCEIRAS	2.000,00	250.000,00	252.000,00	0,00	250.000,00	0,00	250.000,00	99	2.000,00
APLICAÇÕES DIRETAS CONCESSÃO DE EMPRÉSTIMOS E FINANCIAMENTO *	62.934.471,12	19.812.379,48	43.122.091,64	3.118.214,51	13.458.800,64	2.037.747,63	8.001.908,88	19	35.120.182,76
AMORTIZAÇÃO DA DÍVIDA	43.920.756,55	15.690.601,73	28.230.154,82	2.936.267,57	12.443.009,28	1.860.675,61	7.197.706,46	25	21.032.448,36
APLICAÇÕES DIRETAS PRINCIPAL DA DÍVIDA RESGATADO *	18.875.244,57	-4.481.777,75	14.393.466,82	181.946,94	565.791,36	77.072,02	354.202,42	2	14.039.264,40
RESERVA DE CONTINGÊNCIA	136.100,00	360.000,00	496.100,00	0,00	450.000,00	100.000,00	450.000,00	91	46.100,00
RESERVA DE CONTINGÊNCIA	2.370,00	0,00	2.370,00	0,00	0,00	0,00	0,00	0	2.370,00
RESERVA DE CONTINGÊNCIA	188.000,00	0,00	188.000,00	0,00	0,00	0,00	0,00	0	188.000,00
RESERVA DE CONTINGÊNCIA	188.000,00	0,00	188.000,00	0,00	0,00	0,00	0,00	0	188.000,00
RESERVA DE CONTINGÊNCIA	188.000,00	0,00	188.000,00	0,00	0,00	0,00	0,00	0	188.000,00
RESERVA DE CONTINGÊNCIA	2.140.762,00	83.710,00	2.224.472,00	717.000,00	1.810.537,68	400.903,30	912.854,16	41	1.311.617,84
RESERVA DE CONTINGÊNCIA	2.140.762,00	83.710,00	2.224.472,00	717.000,00	1.810.537,68	400.903,30	912.854,16	41	1.311.617,84
RESERVA DE CONTINGÊNCIA	2.140.762,00	83.710,00	2.224.472,00	717.000,00	1.810.537,68	400.903,30	912.854,16	41	1.311.617,84
RESERVA DE CONTINGÊNCIA	10.665.384,65	0,00	10.665.384,65	0,00	0,00	0,00	0,00	0	10.665.384,65
RESERVA DE CONTINGÊNCIA	10.665.384,65	0,00	10.665.384,65	0,00	0,00	0,00	0,00	0	10.665.384,65
RESERVA DE CONTINGÊNCIA	10.665.384,65	0,00	10.665.384,65	0,00	0,00	0,00	0,00	0	10.665.384,65
RESERVA DE CONTINGÊNCIA	10.665.384,65	0,00	10.665.384,65	0,00	0,00	0,00	0,00	0	10.665.384,65
SUBTOTAL DAS DESPESAS (VIII)	312.362.713,00	0,00	312.362.713,00	58.903.126,59	194.448.195,45	46.923.293,79	132.598.366,65	42	179.764.346,35
AMORT. DÍVIDA - REFIN. (IX)	0,00	0,00	0,00	0,00	0,00	0,00	0,00	0	0,00
SUBTOTAL COM REFIN. (X) = (VIII+IX)	312.362.713,00	0,00	312.362.713,00	58.903.126,59	194.448.195,45	46.923.293,79	132.598.366,65	42	179.764.346,35

Secretaria de Finanças e Planejamento
Jaime Cavalcante de A. Filho
Secretário

Janaylson Ciro Lopes de Lima
CPF 724.438.043-72
CRC CE 016708/O-2
Contador


Washington Luiz de Oliveira Góes
Prefeito de Caucaia


DESPESAS ORÇAMENTÁRIAS	DOTAÇÃO INICIAL (a)	+CRÉDITOS ADICION. -REDUÇÕES (b)	DOTAÇÃO ATUALIZADA (c=a+b)	DESPESAS					SALDO (c-g)
				EMPENHADA		LIQUIDADA			
				NO BIMESTRE (d)	ATÉ O BIMESTRE (e)	NO BIMESTRE (f)	ATÉ O BIMESTRE (g)	% g/c	
SUPERÁVIT (XI)	0,00	—	0,00	—	—	11.864.112,66	23.677.720,40	—	—
TOTAL (XII)=(X+XI)	312.362.713,00	—	312.362.713,00	—	—	58.787.406,45	156.276.087,05	—	—

NOTAS: (*) - Contas analíticas

- O modelo divulgado pelo STM contém apenas a coluna 'Créditos Adicionais'. Entretanto, pelo fato da 'dotação atualizada' poder ser menor que a 'dotação inicial', teve-se de incluir nesta coluna as 'reduções'.


Secretaria de Finanças e Planejamento
Jaime Cavalcante de A. Filho
Secretário


Janayison Cirilo Lopes de Lima
CPF 724.438.043-72
CRC CE 01670300


Washington Luiz de Oliveira Gois
Prefeito de Caucaia

FUNÇÃO / SUBFUNÇÃO	DOTAÇÃO INICIAL	DOTAÇÃO ATUALIZADA (a)	DESPESAS				%		SALDO (a-e)
			EMPENHADA		LIQUIDADADA		e/ tot. e	e/a	
			NO BIMESTRE (b)	ATÉ O BIMESTRE (c)	NO BIMESTRE (d)	ATÉ O BIMESTRE (e)			
01 LEGISLATIVA	8.000.400,00	8.000.400,00	0,00	5.212.685,26	0,00	1.079.889,15	13	6.920.510,85	
01 031 AÇÃO LEGISLATIVA	8.000.400,00	8.000.400,00	0,00	5.212.685,26	0,00	1.079.889,15	13	6.920.510,85	
04 ADMINISTRAÇÃO	37.374.698,04	39.291.732,82	8.529.862,26	31.881.888,09	7.521.161,77	22.165.877,45	56	17.126.655,37	
04 121 PLANEJAMENTO E ORÇAMENTO	99.000,00	99.000,00	0,00	0,00	0,00	0,00	0	99.000,00	
04 122 ADMINISTRAÇÃO GERAL	34.217.872,04	37.182.653,68	8.262.652,04	30.572.021,18	7.071.888,65	20.895.910,54	56	16.286.743,14	
04 123 ADMINISTRAÇÃO FINANCEIRA	15.000,00	15.000,00	0,00	0,00	0,00	0,00	0	15.000,00	
04 124 CONTROLE INTERNO	60.000,00	60.000,00	0,00	0,00	0,00	0,00	0	60.000,00	
04 126 TECNOLOGIA DA INFORMAÇÃO	1.006.000,00	28.000,00	0,00	0,00	0,00	0,00	0	28.000,00	
04 128 FORMAÇÃO DE RECURSOS HUMANOS	556.626,00	283.916,00	0,00	34.826,60	13.200,00	34.826,60	12	249.089,40	
04 129 ADMINISTRAÇÃO DE RECEITAS	22.000,00	72.000,00	39.900,00	39.900,00	0,00	0,00	0	72.000,00	
04 131 COMUNICAÇÃO SOCIAL	605.000,00	779.290,00	220.903,17	779.651,37	424.110,52	779.651,37	100	638,63	
04 182 DEFESA CIVIL	137.000,00	136.490,00	6.487,85	29.738,94	11.962,60	29.738,94	22	106.751,06	
04 695 TURISMO	657.000,00	635.383,14	0,00	425.950,00	0,00	425.950,00	67	209.433,14	
06 SEGURANÇA PÚBLICA	1.366.200,00	1.366.645,00	250.532,60	1.277.899,80	335.432,04	1.058.110,45	77	308.534,55	
06 181 POLICIAMENTO	1.366.200,00	1.366.645,00	250.532,60	1.277.899,80	335.432,04	1.058.110,45	77	308.534,55	
08 ASSISTÊNCIA SOCIAL	8.745.609,61	7.837.885,50	598.730,82	4.125.744,04	1.032.525,42	2.718.819,79	35	5.119.065,71	
08 122 ADMINISTRAÇÃO GERAL	2.900.175,00	2.877.195,00	147.367,10	2.622.604,75	609.317,21	1.681.851,82	58	1.215.343,18	
08 243 ASSISTÊNCIA À CRIANÇA E AO AD	1.455.418,45	713.818,45	169.880,83	358.692,73	132.336,31	285.659,35	40	427.359,10	
08 244 ASSISTÊNCIA COMUNITÁRIA	4.025.208,48	2.339.261,39	240.462,89	845.489,96	228.853,33	662.490,05	28	1.676.771,34	
08 301 ATENÇÃO BÁSICA	0,00	1.713.602,98	40.000,00	290.000,00	62.818,57	188.818,57	6	1.604.784,41	
08 306 ALIMENTAÇÃO E NUTRIÇÃO	374.807,68	194.807,68	7.020,00	8.946,60	0,00	0,00	0	194.807,68	
09 PREVIDÊNCIA SOCIAL	4.734.234,00	4.734.234,00	0,00	0,00	0,00	0,00	0	4.734.234,00	
09 122 ADMINISTRAÇÃO GERAL	993.500,00	1.139.500,00	0,00	0,00	0,00	0,00	0	1.139.500,00	
09 272 PREVIDÊNCIA DO REGIME ESTATUT	3.740.734,00	3.594.734,00	0,00	0,00	0,00	0,00	0	3.594.734,00	
10 SAÚDE	75.562.084,57	75.562.084,57	15.747.636,34	47.203.934,27	11.483.713,80	38.777.768,17	41	44.784.244,40	
10 122 ADMINISTRAÇÃO GERAL	5.213.700,80	5.202.100,80	1.609.810,10	4.226.420,53	950.834,18	2.745.745,07	53	2.456.354,93	
10 301 ATENÇÃO BÁSICA	32.704.413,80	31.747.513,80	3.262.542,34	14.238.990,71	3.094.160,07	9.168.752,18	29	22.577.761,62	
10 302 ASSISTÊNCIA HOSPITALAR E AMBU	33.821.870,77	34.338.576,77	10.499.568,90	26.632.183,95	6.899.914,41	17.493.189,98	51	16.845.386,87	
10 303 SUPORTE PROFILÁTICO E TERAPÊU	1.648.920,00	1.648.920,00	25.723,00	573.822,93	164.695,20	435.254,93	26	1.213.665,09	
10 304 VIGILÂNCIA SANITÁRIA	656.100,00	692.100,00	20.000,00	179.660,39	30.402,48	95.044,49	14	596.055,51	
10 305 VIGILÂNCIA EPIDEMIOLÓGICA	1.431.000,00	1.847.808,00	330.000,00	1.352.155,76	343.707,46	838.773,62	45	1.009.026,38	
10 306 ALIMENTAÇÃO E NUTRIÇÃO	86.000,00	86.000,00	0,00	0,00	0,00	0,00	0	86.000,00	
11 TRABALHO	802.600,00	3.022.617,24	19.375,33	142.257,95	3.931,00	123.171,62	4	2.900.645,62	
11 333 EMPREGABILIDADE	50.000,00	1.200,00	0,00	0,00	0,00	0,00	0	1.200,00	
11 334 FOMENTO AO TRABALHO	752.600,00	3.022.617,24	19.375,33	142.257,95	3.931,00	123.171,62	4	2.899.445,62	
12 EDUCAÇÃO	119.343.600,55	119.851.708,55	26.972.189,37	77.962.359,10	19.938.863,66	53.868.346,28	45	65.993.354,27	
12 122 ADMINISTRAÇÃO GERAL	6.138.802,00	8.543.920,00	676.994,22	5.570.962,27	1.235.910,75	4.005.143,18	47	4.538.776,82	
12 128 FORMAÇÃO DE RECURSOS HUMANOS	98.000,00	61.800,00	0,00	0,00	0,00	0,00	0	61.800,00	
12 306 ALIMENTAÇÃO E NUTRIÇÃO	4.564.238,00	3.911.521,00	2.053.283,76	3.726.902,53	872.893,40	2.345.712,17	65	1.365.808,83	
12 361 ENSINO FUNDAMENTAL	80.729.821,15	78.806.255,15	22.225.906,35	57.554.206,19	15.633.038,49	42.522.935,71	54	36.283.319,44	
12 362 ENSINO MÉDIO	743.713,00	1.693.713,00	0,00	1.558.927,44	242.121,76	479.455,68	28	1.214.257,32	
12 363 ENSINO PROFISSIONAL	100.000,00	100.000,00	0,00	0,00	0,00	0,00	0	100.000,00	
12 364 ENSINO SUPERIOR	667.000,00	667.000,00	0,00	0,00	0,00	0,00	0	667.000,00	
12 365 EDUCAÇÃO INFANTIL	17.269.473,03	17.284.439,03	1.367.260,00	6.711.034,91	1.658.637,27	3.427.188,36	20	13.857.330,47	
12 366 EDUCAÇÃO DE JOVENS E ADULTOS	8.588.552,37	8.438.052,37	848.745,04	2.516.325,76	252.470,99	782.790,98	9	7.656.261,39	
12 367 EDUCAÇÃO ESPECIAL	444.000,00	344.000,00	0,00	324.000,00	45.600,00	97.200,00	28	246.800,00	

Secretaria de Finanças e Planejamento
Jaime Cavalcante de A. Filho
Secretário

Anaylson Cris Lopes de Lima
CPF 724.488.043.77
CPF 0123456789

Washington Luiz de Oliveira Gomes
Prefeito de Caucaia

FUNÇÃO / SUBFUNÇÃO	DOTAÇÃO INICIAL	DOTAÇÃO ATUALIZADA (a)	DESPESAS				% e/ tot. e / % e/a		SALDO (a-e)
			EMPENHADA		LIQUIDADADA				
			NO BIMESTRE (b)	ATÉ O BIMESTRE (c)	NO BIMESTRE (d)	ATÉ O BIMESTRE (e)			
13 CULTURA	975.000,00	1.071.000,00	434.660,00	540.080,00	434.660,00	540.080,00	0 50	530.920,00	
13 392 DIFUSÃO CULTURAL	975.000,00	1.071.000,00	434.660,00	540.080,00	434.660,00	540.080,00	0 50	530.920,00	
15 URBANISMO	26.423.277,36	21.616.269,16	2.890.506,63	12.738.750,70	3.476.287,96	10.447.996,49	8 48	11.168.272,67	
15 451 INFRA ESTRUTURA URBANA	22.366.731,00	13.826.422,80	488.774,91	5.532.282,82	964.691,25	4.456.087,45	3 32	9.370.335,35	
15 452 SERVIÇOS URBANOS	3.756.546,36	7.739.846,36	2.401.731,72	7.176.607,95	2.511.596,71	5.991.909,04	5 77	1.747.937,32	
15 605 ABASTECIMENTO	300.000,00	50.000,00	0,00	29.859,93	0,00	0,00	0 0	50.000,00	
16 HABITAÇÃO	709.703,00	1.400.603,00	0,00	1.175.174,00	0,00	0,00	0 0	1.400.603,00	
16 481 HABITAÇÃO RURAL	313.703,00	1.394.603,00	0,00	1.175.174,00	0,00	0,00	0 0	1.394.603,00	
16 482 HABITAÇÃO URBANA	396.000,00	6.000,00	0,00	0,00	0,00	0,00	0 0	6.000,00	
17 SANEAMENTO	4.700.000,00	2.698.000,00	460.726,24	2.630.302,76	460.726,24	2.630.302,76	2 97	67.697,24	
17 511 SANEAMENTO BÁSICO RURAL	150.000,00	0,00	0,00	0,00	0,00	0,00	0 0	0,00	
17 512 SANEAMENTO BÁSICO URBANO	4.550.000,00	2.698.000,00	460.726,24	2.630.302,76	460.726,24	2.630.302,76	2 97	67.697,24	
18 GESTÃO AMBIENTAL	807.928,00	1.092.997,20	279.214,59	686.678,69	133.101,38	425.280,39	0 39	667.716,81	
18 122 ADMINISTRAÇÃO GERAL	556.528,00	836.628,00	278.913,19	686.377,29	133.101,38	425.280,39	0 51	411.347,61	
18 452 SERVIÇOS URBANOS	80.000,00	25.900,00	0,00	0,00	0,00	0,00	0 0	25.900,00	
18 542 CONTROLE AMBIENTAL	43.000,00	163.069,20	301,40	301,40	0,00	0,00	0 0	163.069,20	
18 544 RECURSOS HÍDRICOS	68.400,00	27.400,00	0,00	0,00	0,00	0,00	0 0	27.400,00	
18 695 TURISMO	60.000,00	40.000,00	0,00	0,00	0,00	0,00	0 0	40.000,00	
19 CIÊNCIA E TECNOLOGIA	620.000,00	402.000,00	1.172,00	7.581,16	2.693,66	4.795,82	0 1	397.204,18	
19 573 DIFUSÃO DO CONHECIMENTO CIENT	620.000,00	402.000,00	1.172,00	7.581,16	2.693,66	4.795,82	0 1	397.204,18	
20 AGRICULTURA	2.265.000,00	2.178.200,00	23.879,90	613.670,74	151.732,17	422.758,37	0 19	1.755.441,63	
20 363 ENSINO PROFISSIONAL	50.000,00	20.000,00	0,00	0,00	0,00	0,00	0 0	20.000,00	
20 511 SANEAMENTO BÁSICO RURAL	195.000,00	307.000,00	0,00	115.853,73	115.853,73	115.853,73	0 38	191.146,27	
20 544 RECURSOS HÍDRICOS	475.000,00	288.990,00	0,00	122.202,66	12.667,44	60.951,64	0 21	228.038,36	
20 601 PROMOÇÃO DA PRODUÇÃO VEGETAL	100.000,00	78.000,00	0,00	0,00	0,00	0,00	0 0	78.000,00	
20 602 PROMOÇÃO DA PRODUÇÃO ANIMAL	815.000,00	799.800,00	23.879,90	161.808,35	23.211,00	32.147,00	0 4	767.653,00	
20 604 DEFESA SANITÁRIA ANIMAL	30.000,00	30.000,00	0,00	0,00	0,00	0,00	0 0	30.000,00	
20 605 ABASTECIMENTO	90.000,00	40.000,00	0,00	0,00	0,00	0,00	0 0	40.000,00	
20 606 EXTENSÃO RURAL	210.000,00	553.310,00	0,00	213.806,00	0,00	213.806,00	0 39	339.504,00	
20 607 IRRIGAÇÃO	220.000,00	31.100,00	0,00	0,00	0,00	0,00	0 0	31.100,00	
20 661 PROMOÇÃO INDUSTRIAL	80.000,00	30.000,00	0,00	0,00	0,00	0,00	0 0	30.000,00	
22 INDÚSTRIA	300.000,00	550.000,00	0,00	450.000,00	100.000,00	450.000,00	0 82	100.000,00	
22 661 PROMOÇÃO INDUSTRIAL	300.000,00	550.000,00	0,00	450.000,00	100.000,00	450.000,00	0 82	100.000,00	
23 COMÉRCIO E SERVIÇOS	789.000,00	225.750,00	0,00	3.500,00	0,00	3.500,00	0 2	222.250,00	
23 334 FOMENTO AO TRABALHO	150.000,00	0,00	0,00	0,00	0,00	0,00	0 0	0,00	
23 691 PROMOÇÃO COMERCIAL	72.000,00	72.000,00	0,00	0,00	0,00	0,00	0 0	72.000,00	
23 695 TURISMO	567.000,00	153.750,00	0,00	3.500,00	0,00	3.500,00	0 2	150.250,00	
24 COMUNICAÇÕES	329.500,00	329.500,00	0,00	0,00	0,00	0,00	0 0	329.500,00	
24 131 COMUNICAÇÃO SOCIAL	329.500,00	329.500,00	0,00	0,00	0,00	0,00	0 0	329.500,00	
25 ENERGIA	3.322.173,22	4.141.689,02	1.593.888,70	3.975.734,24	1.295.025,50	3.676.871,04	3 89	464.817,98	
25 752 ENERGIA ELÉTRICA	3.322.173,22	4.141.689,02	1.593.888,70	3.975.734,24	1.295.025,50	3.676.871,04	3 89	464.817,98	
26 TRANSPORTE	815.000,00	2.280.200,29	0,00	414.700,00	34.340,43	131.984,61	0 6	2.148.215,68	
26 453 TRANSPORTES COLETIVOS URBANOS	225.000,00	58.600,00	0,00	0,00	0,00	0,00	0 0	58.600,00	
26 782 TRANSPORTE RODOVIÁRIO	590.000,00	2.221.600,29	0,00	414.700,00	34.340,43	131.984,61	0 6	2.089.615,68	
27 DESPORTO E LAZER	1.121.400,00	1.298.800,00	0,00	670.724,29	0,00	304.217,86	0 23	994.582,14	
27 812 DESPORTO COMUNITÁRIO	1.095.000,00	1.272.400,00	0,00	670.724,29	0,00	304.217,86	0 24	968.182,14	

Secretaria de Finanças e Planejamento
Jaime Cavalcante de A. Filho
Secretário


Janaylson Cirilo Lopes de Lima
CPF 724.436.829-70
CRC 03.016.814-7

Washington Luiz de Oliveira Gois
Prefeito de Caucaia

FUNÇÃO / SUBFUNÇÃO	DOTAÇÃO INICIAL	DOTAÇÃO ATUALIZADA (a)	DESPESAS				% e/		SALDO (a-e)
			EMPENHADA		LIQUIDADADA		tot. e	% e/a	
			NO BIMESTRE (b)	ATÉ O BIMESTRE (c)	NO BIMESTRE (d)	ATÉ O BIMESTRE (e)			
27 813 LAZER	26.400,00	26.400,00	0,00	0,00	0,00	0,00	0	0	26.400,00
28 ENCARGOS ESPECIAIS	2.320.000,00	2.743.900,00	1.100.752,61	2.735.830,36	518.098,76	1.777.404,40	1	65	966.495,60
28 843 SERVIÇO DA DÍVIDA INTERNA	1.200.000,00	1.200.000,00	600.000,00	1.192.000,00	281.886,54	561.044,69	0	47	638.955,31
28 846 OUTROS ENCARGOS ESPECIAIS	1.120.000,00	1.543.900,00	500.752,61	1.543.830,36	236.212,22	1.216.359,71	1	79	327.540,29
99 RESERVA DE CONTINGÊNCIA	10.665.384,65	10.665.384,65	0,00	0,00	0,00	0,00	0	0	10.665.384,65
99 999 RESERVA DE CONTINGÊNCIA	10.665.384,65	10.665.384,65	0,00	0,00	0,00	0,00	0	0	10.665.384,65
TOTAL	312.362.713,00	312.362.713,00	58.903.126,59	194.448.195,45	46.923.293,79	132.598.366,65	100	—	179.764.346,35


Secretaria de Finanças e Planejamento
Jaime Cavalcante de A. Filho
Secretário


Janaylson Cirilo Lopes de Lima
CPF 724.438.043-72
CRC CE 016709/0


Washington Luiz de Oliveira Gois
Prefeito de Caucaia

ESPECIFICAÇÃO	EVOLUÇÃO DA RECEITA REALIZADA NOS ÚLTIMOS 12 MESES						
	Jul 2009	Ago 2009	Set 2009	Out 2009	Nov 2009	Dez 2009	Jan 2010
RECEITAS CORRENTES (I)							
1000.00.00.00.00 RECEITAS CORRENTES	21.039.689,39	21.288.683,32	28.501.967,43	27.888.065,32	24.659.537,33	33.459.043,36	26.549.889,89
1100.00.00.00.00 RECEITA TRIBUTÁRIA	3.571.714,95	1.012.777,07	1.725.467,94	1.251.121,23	3.645.142,95	1.946.557,72	2.632.043,89
1110.00.00.00.00 IMPOSTOS	3.513.842,47	975.337,88	1.685.233,41	1.200.539,89	1.181.840,65	1.900.194,48	2.492.891,09
1112.00.00.00.00 IMPOSTO SOBRE O PATRIMÔNIO E A RENDA	1.508.484,01	377.854,51	455.840,44	422.015,71	515.307,47	1.016.100,94	1.450.333,92
1112.02.00.00.00 IMPOSTO SOBRE A PROPRIEDADE PREDIAL TERRITORIAL URBANA	* 1.253.729,25	240.957,63	264.179,08	225.286,49	202.558,63	178.828,45	1.199.156,16
1112.04.00.00.00 IMPOSTO RENDA PROV. DE QUALQUER NATUREZA	143.160,09	27.021,79	52.369,81	84.330,07	64.226,44	593.695,79	125.916,19
1112.04.31.00.00 IMPOSTO DE RENDA RETIDO NAS FONTES SOBRE RENDIMENTOS DO	* 143.160,09	15.721,17	52.369,81	84.330,07	64.226,44	377.625,95	125.916,19
1112.04.34.00.00 IMPOSTO DE RENDA RETIDO NAS FONTES SOBRE OUTROS	* 0,00	11.300,62	0,00	0,00	0,00	216.069,84	0,00
1112.08.00.00.00 IMPOSTO SOBRE TRANSMISSÃO DE BENS IMÓVEIS - ITBI	* 111.594,67	109.875,09	139.291,55	112.399,15	248.522,40	243.576,70	125.261,57
1113.00.00.00.00 IMPOSTO SOBRE PRODUÇÃO E A CIRCULAÇÃO	2.005.358,46	597.483,37	1.229.392,97	778.524,18	666.533,18	884.093,54	1.042.557,17
1113.05.00.00.00 IMPOSTO SOBRE SERVIÇOS DE QUALQUER NATUREZA	* 2.005.358,46	597.483,37	1.229.392,97	778.524,18	666.533,18	884.093,54	1.042.557,17
1120.00.00.00.00 TAXAS	57.872,48	37.439,19	40.234,53	50.581,34	2.463.302,30	46.363,24	139.152,80
1121.00.00.00.00 TAXAS PELO EXERCÍCIO PODER DE POLÍCIA	39.160,67	33.393,96	38.649,35	44.022,57	2.462.233,42	36.944,25	123.991,80
1121.17.00.00.00 TAXA DE FISCALIZAÇÃO DE VIGILÂNCIA SANITÁRIA	* 4.557,65	5.098,35	4.851,47	5.620,86	2.972,81	419,73	24.371,04
1121.21.00.00.00 TAXA DE CONTROLE E FISCALIZAÇÃO AMBIENTAL	* 6.687,23	2.411,13	4.001,42	17.002,03	-9.250,31	1.236,58	2.873,70
1121.25.00.00.00 TAXA DE LICENÇA PARA FUNCION. ESTABELEC. COMERC. IND	* 25.699,29	18.092,64	26.922,06	13.644,05	7.205,69	9.556,63	26.708,09
1121.29.00.00.00 TAXA DE LICENÇA PARA EXECUÇÃO DE OBRAS	* 181,72	2.561,82	198,53	6.105,59	101,03	20.682,66	13.405,92
1121.36.00.00.00 TAXA DE APREENSÃO, DEPÓSITO OU LIBERAÇÃO DE ANIMAIS	* 1.859,76	507,88	1.977,80	670,32	276,64	633,08	3.288,56
1121.99.00.00.00 OUTRAS TAXAS PELO EXERCÍCIO DO PODER DE POLÍCIA	* 175,02	4.722,14	698,07	979,72	2.460.927,56	4.415,57	53.344,49
1122.00.00.00.00 TAXAS PELA PRESTAÇÃO DE SERVIÇOS	18.711,81	4.045,23	1.585,18	6.558,77	1.068,88	9.418,99	15.161,00
1122.28.00.00.00 TAXA DE CEMITERIOS	* 1.100,00	1.500,00	1.400,00	748,14	700,00	400,00	300,00
1122.99.00.00.00 OUTRAS TAXAS PELA PRESTAÇÃO DE SERVIÇOS	* 17.611,81	2.545,23	185,18	5.810,63	368,88	9.018,99	14.861,00
1200.00.00.00.00 RECEITAS DE CONTRIBUIÇÕES	807.273,48	1.755.361,37	760.786,03	1.540.727,59	922.388,57	1.686.635,20	959.797,07
1210.00.00.00.00 CONTRIBUIÇÕES SOCIAIS	0,00	855.370,21	0,00	662.647,75	0,00	825.026,55	0,00
1210.01.00.00.00 CONTRIBUIÇÃO SOCIAL PARA O FINANCIAMENTO DA SEGURIDADE	0,00	0,00	0,00	0,00	0,00	1.784,68	0,00

Secretaria de Finanças e Planejamento
Jaime Cavalcante de A. Filho
Secretário

Manaylson Cirilo Lopes de Lima
CPF 724.418.043-72
CRC 05.110.788/O-2
Contador

Washington Luiz de Oliveira Gomes
Prefeito de Caucaia

1210.01.02.00.00	RECEITA DE PARCELAMENTOS-CONTRIB. PARA	*	0,00	0,00	0,00	0,00	0,00	1.784,68	0,00
1210.29.00.00.00	CONTRIBUIÇÕES P/ REGIME PRÓPRIO DE PREVIDÊNCIA DO		0,00	855.370,21	0,00	662.647,75	0,00	823.241,87	0,00
1210.29.07.00.00	CONTRIBUIÇÃO DE SERVIDOR ATIVO P/REGIME PRÓPRIO DE	*	0,00	855.370,21	0,00	662.647,75	0,00	823.241,87	0,00
1220.00.00.00.00	CONTRIBUIÇÕES ECONÔMICAS		807.273,48	899.991,16	760.786,03	878.079,84	922.388,57	861.608,65	959.797,07
1220.29.00.00.00	CONTRIBUIÇÃO PARA O CUSTEIO DO SERVIÇO DE ILUMINAÇÃO	*	807.273,48	899.991,16	760.786,03	878.079,84	922.388,57	861.608,65	959.797,07
1300.00.00.00.00	RECEITA PATRIMONIAL		1.853.973,60	827.651,28	683.932,86	1.852.692,58	1.762.286,27	1.518.666,54	77.896,72
1310.00.00.00.00	RECEITAS IMOBILIÁRIAS		0,00	0,00	0,00	0,00	0,00	0,00	0,00
1311.00.00.00.00	ALUGUEIS	*	0,00	0,00	0,00	0,00	0,00	0,00	0,00
1319.00.00.00.00	OUTRAS RECEITAS IMOBILIÁRIAS	*	0,00	0,00	0,00	0,00	0,00	0,00	0,00
1320.00.00.00.00	RECEITAS DE VALORES MOBILIÁRIOS		1.853.973,60	827.651,28	683.932,86	1.852.692,58	1.762.286,27	1.518.666,54	77.896,72
1325.00.00.00.00	REMUNERAÇÃO DE DEPÓSITOS BANCÁRIOS		1.853.973,60	827.651,28	683.932,86	1.852.692,58	1.762.286,27	1.518.666,54	77.896,72
1325.01.00.00.00	REMUNERAÇÃO DE DEPÓSITOS DE RECURSOS VINCULADOS		135.434,29	653.968,35	90.734,81	627.165,45	61.672,80	653.058,53	47.608,15
1325.01.01.00.00	REC. DE REM. DE DEP. BANC. DE REC. VINC. - ROYALTIES	*	0,00	0,00	0,00	0,00	23,41	0,00	0,00
1325.01.02.00.00	REC. DE REM. DE DEP. BANC. DE REC. VINC. - FUNDEB	*	88.703,74	57.717,54	60.640,49	36.527,90	28.612,95	24.525,83	21.610,80
1325.01.03.00.00	REC. DE REM. DE DEP. BANC. DE REC. VINC. - FUNDO DE	*	0,00	0,00	1.086,95	0,00	0,00	0,00	0,00
1325.01.04.00.00	REC. DE REM. DE DEP. BANC. DE REC. VINC. - RPPS	*	0,00	568.993,32	0,00	559.112,91	0,00	597.818,75	0,00
1325.01.05.00.00	REC. DE REM. DE DEP. BANC. DE REC. VINC. - MDE	*	44.964,18	19.036,24	28.026,97	27.544,93	28.729,33	30.591,09	25.997,35
1325.01.99.00.00	REM. DE OUTROS DEP. BANC. DE RECUR. VINCULADO	*	1.766,37	8.221,25	980,40	3.979,71	4.307,11	122,86	0,00
1325.02.00.00.00	REMUNERAÇÃO DE DEP. BANC. DE RECUR. NÃO VINCULADOS	*	1.718.539,31	173.682,93	593.198,05	1.225.527,13	1.700.613,47	865.608,01	30.288,57
1390.00.00.00.00	OUTRAS RECEITAS PATRIMONIAIS	*	0,00	0,00	0,00	0,00	0,00	0,00	0,00
1600.00.00.00.00	RECEITA DE SERVIÇOS		0,00	483.573,07	196.940,39	20,00	196.940,39	50.934,09	0,00
1600.04.00.00.00	SERVIÇOS DE COMUNICAÇÃO		0,00	0,00	0,00	0,00	0,00	0,00	0,00
1600.04.03.00.00	OUTROS SERVIÇOS DE COMUNICAÇÃO	*	0,00	0,00	0,00	0,00	0,00	0,00	0,00
1600.05.00.00.00	SERVIÇOS DE SAÚDE		0,00	483.573,07	196.940,39	0,00	196.940,39	50.934,09	0,00
1600.05.99.00.00	OUTROS SERVIÇOS DE SAÚDE	*	0,00	483.573,07	196.940,39	0,00	196.940,39	50.934,09	0,00
1600.13.00.00.00	SERVIÇOS ADMINISTRATIVOS		0,00	0,00	0,00	0,00	0,00	0,00	0,00
1600.13.02.00.00	SERVIÇOS DE VENDA DE EDITAIS	*	0,00	0,00	0,00	0,00	0,00	0,00	0,00
1600.99.00.00.00	OUTROS SERVIÇOS	*	0,00	0,00	0,00	20,00	0,00	0,00	0,00
1700.00.00.00.00	TRANSFERÊNCIAS CORRENTES		13.683.858,57	16.716.696,45	23.648.376,97	22.959.192,75	17.758.825,69	27.321.206,78	22.370.739,41
1720.00.00.00.00	TRANSFERÊNCIAS INTERGOVERNAMENTAIS		13.656.858,57	16.713.696,45	23.648.376,97	22.659.192,75	17.698.825,69	26.832.268,78	21.368.433,01
1721.00.00.00.00	TRANSFERÊNCIAS DA UNIÃO		7.149.503,88	7.549.037,02	7.554.318,94	9.520.897,01	9.752.119,97	11.237.703,97	8.537.036,74
1721.01.00.00.00	PARTICIPAÇÃO NA RECEITA DA UNIÃO		3.562.170,95	4.139.847,70	4.082.398,33	5.620.337,53	5.260.892,09	8.131.939,87	4.342.184,91
1721.01.02.00.00	COTA-PARTE DO FUNDO DE PARTICIPAÇÃO DOS MUNICÍPIOS	*	3.546.293,32	4.125.508,02	4.057.051,62	5.589.941,53	5.243.913,80	8.110.047,73	4.320.397,51
1721.01.05.00.00	COTA-PARTE DO IMPOSTO SOBRE A PROPRIEDADE TERRITORIAL	*	492,34	1.058,29	1.284,50	12.883,07	3.084,52	1.723,55	1.693,15

Secretaria de Finanças e Planejamento
Jaime Cavalcante de A. Filho
Secretário

Janaylson Cirilo Lopes de Lima
CPF 724.438.043-72
CRC CE 016708/O-2
Contador

Washington Luiz de Oliveira Góes
Prefeito de Caucaia

1721.01.12.00.00	COTA-PARTE DO IMPOSTO SOBRE PRODUTOS *	15.385,29	13.281,39	24.062,21	17.512,93	13.893,77	20.168,59	20.094,25
1721.22.00.00.00	TRANSF. DA COMPENSAÇÃO FINANC. PELA EXPLORAÇÃO DE COTA-PARTE DA COMPENSAÇÃO FINANCEIRA DE RECURSOS *	96.548,04	68.262,21	63.476,88	100.950,56	101.923,49	112.779,23	64.755,42
1721.22.20.00.00	COTA-PARTE ROYALTIES-COMPEN.FINANC.PELA COTA-PARTE ROYALTIES PELA PARTICIPAÇÃO ESPECIAL-LEI Nº *	6.211,05	7.139,89	619,96	10.168,44	19.943,68	8.757,42	589,24
1721.22.30.00.00	ROYALTIES-COMPEN.FINANC.PELA COTA-PARTE ROYALTIES PELA PARTICIPAÇÃO ESPECIAL-LEI Nº *	32.486,89	0,00	0,00	0,00	20.560,67	36.565,96	0,00
1721.22.50.00.00	COTA-PARTE DO FUNDO ESPECIAL DO PETRÓLEO - FEP *	7.763,02	4.423,58	9.362,94	27.430,95	0,00	10.578,77	7.129,11
1721.22.70.00.00	TRANSF. RECURSOS DO SUS - REPASSE FUNDO A FUNDO	50.087,08	56.698,74	53.493,98	63.351,17	61.419,14	56.877,08	57.037,07
1721.33.00.00.00	GESTÃO DO SUS	2.694.914,05	2.540.752,84	2.480.099,32	2.748.981,51	2.784.462,42	2.503.791,82	3.162.269,20
1721.33.10.00.00	QUALIFICAÇÃO DA GESTÃO DO SUS *	0,00	0,00	0,00	0,00	35.000,00	0,00	0,00
1721.33.10.01.00	IMPLANTAÇÃO DE AÇÕES E SERVIÇOS DE SAÚDE *	0,00	0,00	0,00	0,00	0,00	0,00	0,00
1721.33.10.02.00	OUTROS PROGRAMAS FINANC. POR TRANSFERÊNCIA DO FUNDO *	0,00	0,00	0,00	0,00	35.000,00	0,00	0,00
1721.33.10.99.00	ATENÇÃO BÁSICA	1.406.239,00	1.306.353,00	1.274.242,00	1.437.204,00	1.340.668,00	1.517.271,00	1.300.010,00
1721.33.11.00.00	PISO DE ATENÇÃO BÁSICA FIXO (PAB FIXO) *	463.658,00	463.658,00	463.658,00	545.480,00	490.932,00	490.932,00	490.932,00
1721.33.11.10.00	PISO DE ATENÇÃO BÁSICA VARIÁVEL (PAB VARIÁVEL) *	942.581,00	842.695,00	810.584,00	891.724,00	849.736,00	1.026.339,00	809.078,00
1721.33.11.30.00	PAB VARIÁVEL - AGENTES COMUNITÁRIOS DE SAÚDE*	174.881,00	171.395,00	184.884,00	197.624,00	206.836,00	188.139,00	180.978,00
1721.33.11.30.01	PAB VARIÁVEL - SAÚDE DA FAMÍLIA*	438.400,00	432.000,00	406.400,00	444.800,00	425.600,00	425.600,00	412.800,00
1721.33.11.30.02	PAB VARIÁVEL - INCENTIVO ADICIONAL PSF*	10.000,00	0,00	0,00	10.000,00	0,00	0,00	0,00
1721.33.11.30.03	PAB VARIÁVEL - SAÚDE BUCAL *	81.000,00	81.000,00	81.000,00	81.000,00	79.000,00	79.000,00	77.000,00
1721.33.11.30.04	PAB VARIÁVEL - INCENTIVO ADICIONAL SAÚDE BUCAL*	0,00	0,00	0,00	0,00	0,00	0,00	0,00
1721.33.11.30.05	PAB VARIÁVEL - INCENTIVO DE ATENÇÃO BÁSICA DOS POVOS*	38.300,00	38.300,00	38.300,00	0,00	38.300,00	38.300,00	38.300,00
1721.33.11.30.06	OUTROS PROGRAMAS FINANC. POR TRANSF. FUNDO A FUNDO*	200.000,00	120.000,00	100.000,00	158.300,00	100.000,00	295.300,00	100.000,00
1721.33.11.30.99	ATENÇÃO DE MAC AMBULATORIAL E HOSPITALAR	0,00	0,00	0,00	0,00	0,00	0,00	0,00
1721.33.12.00.00	PROGRAMA DE ASSISTÊNCIA FARMACÉUTICA BÁSICA *	0,00	0,00	0,00	0,00	0,00	0,00	0,00
1721.33.12.01.00	VIGILÂNCIA EM SAÚDE	157.338,33	147.219,62	134.314,97	172.276,32	147.219,62	15.469,06	300.382,72
1721.33.13.00.00	VIGILÂNCIA EPIDEMIOLÓGICA E AMBIENTAL EM SAÚDE	126.400,21	131.750,56	118.845,91	156.807,26	131.750,56	0,00	244.913,66
1721.33.13.10.00	CAMPANHA NACIONAL DE VACINAÇÃO*	7.554,30	12.904,65	0,00	0,00	12.904,65	0,00	0,00
1721.33.13.10.01	INCENTIVO NO ÂMBITO DO PROGRAMA NACIONAL DE HIV, *	0,00	0,00	0,00	37.961,35	0,00	0,00	0,00
1721.33.13.10.02	TETO FINANCEIRO DE VIGILÂNCIA EM SAÚDE - TFVS*	6.461,56	6.461,56	6.461,56	6.461,56	6.461,56	0,00	12.923,12
1721.33.13.10.03	TETO FINANCEIRO DE							
1721.33.13.10.04								

Secretaria de Finanças e Planejamento
Jaime Cavalcante de A. Filho
Secretário

Janaylson Cirilo Lopes de Lima
CPF 724.138.043-72
CRC CE 06708/O-2
Contador

Washington Luiz de Oliveira Góes
Prefeito de Caucaia

1721.33.13.20.00	VIGILÂNCIA EM SAÚDE - TFVS*	112.384,35	112.384,35	112.384,35	112.384,35	112.384,35	0,00	231.990,54
1721.33.13.20.01	VIGILÂNCIA SANITÁRIA AÇÕES ESTRUTURANTE DE VIGILÂNCIA SANITÁRIA*	30.938,12	15.469,06	15.469,06	15.469,06	15.469,06	15.469,06	15.469,06
1721.33.13.20.02	PISO ESTRATÉGICO - GERENCIAMENTO DE RISCO DE*	19.772,06	9.886,03	9.886,03	9.886,03	9.886,03	9.886,03	9.886,03
1721.33.13.20.03	PISO ESTRATÉGICO - GERENCIAMENTO DE RISCO DE*	4.651,78	2.325,89	2.325,89	2.325,89	2.325,89	2.325,89	2.325,89
1721.33.13.99.00	OUTROS PROGRAMAS FINANC. POR TRANSF. FUNDO A FUNDO *	6.514,28	3.257,14	3.257,14	3.257,14	3.257,14	3.257,14	3.257,14
1721.33.14.00.00	ASSISTÊNCIA FARMACÊUTICA	0,00	0,00	0,00	0,00	0,00	0,00	40.000,00
1721.33.14.10.00	COMPONENTE BÁSICO DA ASSISTÊNCIA FARMACÊUTICA	1.111.336,72	1.067.180,22	1.051.542,35	1.119.501,19	1.241.574,80	951.051,76	1.541.876,48
1721.33.14.10.01	FAEC - ATEND./ACOMP. REAB. FÍSICA, MENTAL, VISUAL E*	337.754,41	299.664,91	284.027,04	351.701,91	302.657,04	0,00	596.891,72
1721.33.14.10.02	FAEC - ATENDIMENTO/ACOMPANHAMENTO*	0,00	0,00	0,00	0,00	0,00	0,00	0,00
1721.33.14.10.03	FAEC - COLETA DE MATERIAL *	0,00	0,00	0,00	0,00	0,00	0,00	0,00
1721.33.14.10.04	FAEC - COLETA/EXAME ANATOMO - PATOLÓGICO COM COLO UTERINO*	0,00	0,00	0,00	0,00	0,00	0,00	0,00
1721.33.14.10.05	FAEC - DIAGNÓSTICO EM LABORATÓRIO CLÍNICO*	0,00	0,00	0,00	0,00	0,00	0,00	0,00
1721.33.14.10.06	FAEC - INCENTIVO AO PRÉ-NATAL E NASCIMENTO*	0,00	0,00	0,00	0,00	0,00	0,00	0,00
1721.33.14.10.07	FAEC - NEFROLOGIA *	284.027,04	282.288,91	284.027,04	281.399,91	284.027,04	0,00	565.391,72
1721.33.14.10.08	FAEC - AIH - ASSISTÊNCIA PRÉ-NATAL*	0,00	0,00	0,00	0,00	0,00	0,00	0,00
1721.33.14.10.09	FAEC - SIA-ACOMPANHAMENTO DE SAÚDE MENTAL (CAPS)*	0,00	0,00	0,00	0,00	0,00	0,00	0,00
1721.33.14.10.10	FAEC - SIA HUMANIZAÇÃO DO PARTO (ASSISTÊNCIA)*	0,00	0,00	0,00	0,00	0,00	0,00	0,00
1721.33.14.10.11	FAEC - SIA-PROGRAMA DE COMBATE AO CÂNCER DE COLO*	0,00	0,00	0,00	0,00	0,00	0,00	0,00
1721.33.14.10.12	FAEC SIA-TERAPIA E PSICOTERAPIA*	0,00	0,00	0,00	0,00	0,00	0,00	0,00
1721.33.14.10.13	FAEC - SIA-TERAPIA RENAL SUBSTITUTIVA*	0,00	0,00	0,00	0,00	0,00	0,00	0,00
1721.33.14.10.14	FAEC SIA-TRIAGEM NEO-NATAL *	0,00	0,00	0,00	0,00	0,00	0,00	0,00
1721.33.14.10.15	FAEC SIA-TUBERCULOSE *	0,00	0,00	0,00	0,00	0,00	0,00	0,00
1721.33.14.10.16	FAEC - MUTIRÃO DE CIRURGIAS ELETIVAS DE MÃDIA*	53.727,37	17.376,00	0,00	34.752,00	0,00	0,00	0,00
1721.33.14.10.99	OUTROS PROGRAMAS FINANC. POR TRANSF. FUNDO A FUNDO*	0,00	0,00	0,00	35.550,00	18.630,00	0,00	31.500,00
1721.33.14.20.00	COMPONENTE ESTRATÉGICO DA ASSISTÊNCIA FARMACÊUTICA	773.582,31	767.515,31	767.515,31	767.799,28	938.917,76	951.051,76	944.984,76
1721.33.14.20.01	INCENT. ASSIT. AMBULAT., HOSP E APOIO DIAG. A POP. *	12.134,00	6.067,00	6.067,00	6.067,00	0,00	12.134,00	6.067,00
1721.33.14.20.02	TETO MUNICIPAL DA MÉDIA E ALTA COMPLEXIDADE AMB. E*	761.448,31	761.448,31	761.448,31	761.732,28	938.917,76	938.917,76	938.917,76
1721.33.14.20.99	OUTROS PROGRAMAS FINANC. POR TRANSF. FUNDO A FUNDO*	0,00	0,00	0,00	0,00	0,00	0,00	0,00
1721.33.15.00.00	GESTÃO DO SUS	20.000,00	20.000,00	20.000,00	20.000,00	20.000,00	20.000,00	20.000,00
1721.33.15.01.00	PROGRAMA FARMÁCIA POPULAR DO							

Secretaria de Finanças e Planejamento
Jaime Cavalcante de A. Filho
Secretário

Janaylson Cilo Lopes de Lima
CPF 72.438.043-72
CRC CE 016708/O-2
Contador

Washington Luiz de Oliveira Góes
Prefeito de Caucaia

1721.33.15.99.00	BRASIL *	20.000,00	20.000,00	20.000,00	20.000,00	20.000,00	20.000,00	20.000,00
	OUTROS PROGRAMAS DE FINANC. POR TRANSF. FUNDO A FUNDO *	0,00	0,00	0,00	0,00	0,00	0,00	0,00
1721.34.00.00.00	TRANFERÊNCIAS DE RECURSOS FUNDO NACION. DO	182.879,75	87.198,50	139.881,25	328.840,83	384.327,75	48.305,80	680.414,97
1721.34.01.00.00	TRANSF.UNIAO-LOAS-PROGR.AÇÃO CONTINUADA *	19.000,00	10.000,00	19.000,00	19.000,00	19.000,00	0,00	28.000,00
1721.34.02.00.00	TRANS.UNIÃO-PROG.ERRAD.TRABA L.INFAN-PETI *	0,00	0,00	0,00	44.000,00	0,00	4.000,00	8.000,00
1721.34.04.00.00	CENTRO DE REFERÊNCIA ESPECIALIZADO DE ASSISTÊNCIA *	2.068,00	2.068,00	0,00	31.136,00	5.068,00	0,00	16.468,00
1721.34.05.00.00	CENTRO DE REFERÊNCIA DE ASSISTÊNCIA SOCIAL - CRAS *	7.200,00	7.200,00	7.200,00	38.700,00	16.200,00	0,00	0,00
1721.34.06.00.00	PROJETO PROJovem ADOLESCENTE *	86.681,25	0,00	86.681,25	86.681,25	190.950,00	0,00	190.950,00
1721.34.07.00.00	PISO BÁSICO DE TRANSIÇÃO *	40.930,50	40.930,50	0,00	40.930,50	81.861,00	0,00	40.930,50
1721.34.08.00.00	PT MC-ATENÇÃO AS PESSOAS PORTADORAS DE DEFICIÊNCIA *	0,00	0,00	0,00	0,00	0,00	0,00	9.732,80
1721.34.09.00.00	PROGRAMA BOLSA FAMÍLIA *	27.000,00	27.000,00	27.000,00	68.393,08	71.248,75	44.305,80	98.672,25
1721.34.99.00.00	OUTRAS TRANSFERÊNCIAS *	0,00	0,00	0,00	0,00	0,00	0,00	287.661,42
1721.35.00.00.00	TRANSFERÊNCIA DE RECURSOS DO FUNDO NAC. DE DESENV. TRANSFERÊNCIAS DO	590.062,61	690.047,29	736.716,49	698.858,10	1.197.585,74	417.958,77	265.807,57
1721.35.01.00.00	SALÁRIO-EDUCAÇÃO *	224.158,33	253.628,61	237.229,81	249.859,82	244.277,80	245.350,81	265.807,57
1721.35.02.00.00	TRANSFERÊNCIAS DIRETAS DO FNDE - PROG. DINHEIRO DIRETO *	0,00	0,00	0,00	0,00	217,50	5.940,00	0,00
1721.35.03.00.00	TRANSFERÊNCIAS DIRETA DO FNDE-PROG. NACIONAL	318.115,60	388.630,00	379.698,00	401.209,60	401.209,60	118.879,20	0,00
1721.35.03.10.00	PROGRAMA NACIONAL DE ALIMENTAÇÃO ESCOLAR - PNAE *	314.613,20	19.905,60	0,00	0,00	394.134,40	111.804,00	0,00
1721.35.03.20.00	PROGRAMA NACIONAL DE ALIMENTAÇÃO ESCOLAR - *	0,00	305.549,20	372.622,80	394.134,40	0,00	0,00	0,00
1721.35.03.30.00	PROGRAMA NACIONAL DE ALIMENTAÇÃO ESCOLAR - *	3.502,40	24.939,20	7.075,20	7.075,20	7.075,20	7.075,20	0,00
1721.35.03.40.00	PROGRAMA NACIONAL DE ALIMENTAÇÃO ESCOLAR - *	0,00	38.236,00	0,00	0,00	0,00	0,00	0,00
1721.35.04.00.00	TRAN.DIR.FNDE REF.AO PROGR.NACIONAL DE APOIO *	47.788,68	47.788,68	47.788,68	47.788,68	47.788,68	47.788,76	0,00
1721.35.05.00.00	PROGRAMA PROJovem URBANO *	0,00	0,00	0,00	0,00	0,00	0,00	0,00
1721.35.06.00.00	PROGRAMA BRASIL ALFABETIZADO *	0,00	0,00	72.000,00	0,00	0,00	0,00	0,00
1721.35.07.00.00	PLANO DE AÇÕES ARTICULADAS - PAR *	0,00	0,00	0,00	0,00	0,00	0,00	0,00
1721.35.99.00.00	OUTRAS TRANSF. DIR. FUND. NACIO. DESENVOLVIMENTO DA *	0,00	0,00	0,00	0,00	504.092,16	0,00	0,00
1721.36.00.00.00	TRANSFERÊNCIA FINANCEIRA DO ICMS - DESONERAÇÃO - LC. Nº *	22.928,48	22.928,48	34.392,74	22.928,48	22.928,48	22.928,48	21.604,67
1721.99.00.00.00	OUTRAS TRANSFERÊNCIAS DA UNIÃO	0,00	0,00	17.353,93	0,00	0,00	0,00	0,00
1721.99.99.00.00	DEMAIS TRANSFERÊNCIAS DA UNIÃO *	0,00	0,00	17.353,93	0,00	0,00	0,00	0,00
1722.00.00.00.00	TRANSFERÊNCIAS DOS ESTADOS	2.000.406,71	2.896.707,68	8.454.430,70	5.254.638,44	2.589.659,60	4.772.997,27	5.280.968,23
1722.01.00.00.00	PARTICIPAÇÃO NA RECEITA DOS ESTADOS	2.000.406,71	2.896.707,68	8.454.430,70	5.254.638,44	2.589.659,60	4.772.997,27	5.280.968,23
1722.01.01.00.00	COTA-PARTE DO ICMS *	1.808.936,65	2.896.707,68	8.426.020,00	5.146.049,68	2.589.659,60	4.534.130,32	5.159.901,39

Secretaria de Finanças e Planejamento
Jaime Cavalcante de A. Filho
Secretário

Janayilson Cirilo Lopes de Lima
CPF 724.438.043-72
CRC CE 01679310-2
Provedor

Washington Luiz de Oliveira Góis
Prefeito de Caucaia

1722.01.02.00.00	COTA-PARTE DO IPVA	*	123.614,24	0,00	28.410,70	0,00	0,00	199.164,98	0,00
1722.01.13.00.00	COTA-PARTE DA CONTRIBUIÇÃO DE INTERVENÇÃO NO DOMÍNIO	*	67.855,82	0,00	0,00	108.588,76	0,00	39.701,97	121.066,84
1722.33.00.00.00	TRANSFERÊNCIA DE RECURSOS DO ESTADO P/	*	0,00	0,00	0,00	0,00	0,00	0,00	0,00
1724.00.00.00.00	TRANSFERÊNCIAS MULTIGOVERNAMENTAIS		4.506.947,98	6.267.951,75	7.639.627,33	7.883.657,30	5.357.046,12	10.821.567,54	7.550.428,04
1724.01.00.00.00	TRANSF.RECUR.DO FUNDO DE MAN.DESENV. DA EDUCAÇÃO	*	4.506.947,98	6.267.951,75	7.639.627,33	7.883.657,30	5.357.046,12	10.605.061,23	6.678.007,27
1724.02.00.00.00	TRANSFERÊNCIA DE RECURSOS DA COMPLEMENTAÇÃO DA UNIÃO AO	*	0,00	0,00	0,00	0,00	0,00	216.506,31	872.420,77
1730.00.00.00.00	TRANSFERÊNCIAS DE INSTITUIÇÕES PRIVADAS		0,00	0,00	0,00	0,00	0,00	0,00	40.000,00
1730.02.00.00.00	TRANSF DE INSTITUIÇÕES PRIVADAS PARA O	*	0,00	0,00	0,00	0,00	0,00	0,00	40.000,00
1760.00.00.00.00	TRANSFERÊNCIAS DE CONVÊNIO		27.000,00	3.000,00	0,00	300.000,00	60.000,00	488.938,00	962.306,40
1761.00.00.00.00	TRANSFERÊNCIAS DE CONVÊNIO COM A UNIÃO E DE SUAS		0,00	0,00	0,00	0,00	0,00	0,00	962.306,40
1761.03.00.00.00	TRANSF.DE CONVÊNIO UNIÃO DESTINADA A PROGRAMA	*	0,00	0,00	0,00	0,00	0,00	0,00	0,00
1761.99.00.00.00	OUTRAS TRANSFERÊNCIAS DE CONVÊNIO DA UNIÃO	*	0,00	0,00	0,00	0,00	0,00	0,00	962.306,40
1762.00.00.00.00	TRANSFERÊNCIAS DE CONVÊNIO-ESTADOS/DIST.FEDER		0,00	0,00	0,00	300.000,00	60.000,00	488.938,00	0,00
1762.01.00.00.00	TRANSFERÊN.DE CONVÊNIO ESTADOS P/O SISTEMA ÚNICO DE	*	0,00	0,00	0,00	300.000,00	60.000,00	120.000,00	0,00
1762.02.00.00.00	TRANSF.DE CONVÊNIO DOS ESTADOS DESTINADAS A	*	0,00	0,00	0,00	0,00	0,00	368.938,00	0,00
1764.00.00.00.00	TRANSFERÊNCIAS DE CONVÊNIO DE INSTITUIÇÕES PRIVADAS	*	27.000,00	3.000,00	0,00	0,00	0,00	0,00	0,00
1900.00.00.00.00	OUTRAS RECEITAS CORRENTES		1.122.868,79	492.624,08	1.486.463,24	284.311,17	373.953,46	935.043,03	509.412,80
1910.00.00.00.00	MULTAS E JUROS DE MORA		166.036,92	187.487,06	154.257,57	147.204,79	179.208,27	165.816,08	54.839,46
1911.00.00.00.00	MULTAS E JUROS DE MORA DOS TRIBUTOS		0,00	12.089,38	23.325,20	36.262,60	19.357,51	26.146,77	2.294,60
1911.38.00.00.00	MULTAS E JUROS DE MORA DO IPTU	*	0,00	5.306,50	11.414,61	11.823,14	14.664,30	18.735,42	206,35
1911.39.00.00.00	MULTAS E JUROS DE MORA DO ITBI	*	0,00	0,00	0,00	0,00	0,00	0,00	0,00
1911.40.00.00.00	MULTAS E JUROS DE MORA DO ISS	*	0,00	6.747,16	11.910,59	24.439,46	4.693,21	7.411,35	2.034,40
1911.99.00.00.00	MULTAS E JUROS DE MORA DE OUTROS TRIBUTOS		0,00	35,72	0,00	0,00	0,00	0,00	53,85
1911.99.01.00.00	MULTAS E JUROS DE MORA DE OUTROS TRIBUTOS	*	0,00	35,72	0,00	0,00	0,00	0,00	53,85
1912.00.00.00.00	MULTAS E JUROS DE MORA DAS CONTRIBUIÇÕES		0,00	0,00	0,00	0,00	0,00	0,00	0,00
1912.29.00.00.00	MULT.E JUROS DE MORA DAS CONTRIB.P/		0,00	0,00	0,00	0,00	0,00	0,00	0,00
1912.29.02.00.00	MULT.E JUROS DE MORA DA CONTRIB.DO	*	0,00	0,00	0,00	0,00	0,00	0,00	0,00
1913.00.00.00.00	MULTAS E JUROS DE MORA DA DÍVIDA ATIVA DOS TRIBUTOS		805,24	18.419,17	5.214,03	7.487,29	9.867,75	7.043,41	22.385,15
1913.11.00.00.00	MULTAS E JUROS DE MORA DA								

Secretaria de Finanças e Planejamento
Jaime Cavalcante de A. Filho
Secretário

Janaylson Cirilo Lopes de Lima
CPF 724.888.043-72
CRC CE 01670310-2
Contador

Washington Luiz de Oliveira Gois
Prefeito de Caucaia

1913.13.00.00.00	DÍVIDA ATIVA DO IPTU	*	0,00	17.003,68	5.073,53	6.963,06	8.225,87	6.764,26	22.226,29
	MULTAS E JUROS DE MORA								
1913.99.00.00.00	DÍVIDA ATIVA DO ISS	*	0,00	311,49	0,00	0,00	0,00	141,88	13,32
	MULTAS E JUROS DE MORA DA								
	DÍVIDA ATIVA DE OUTROS	*	805,24	1.104,00	140,50	524,23	1.641,88	137,27	145,54
1919.00.00.00.00	MULTAS DE OUTRAS ORIGENS		165.231,68	156.978,51	125.718,34	103.454,90	149.983,01	132.625,90	30.159,71
1919.15.00.00.00	MULTAS PREVISTAS NA								
	LEGISLAÇÃO DO TRÂNSITO	*	153.723,35	151.182,41	120.944,01	98.300,49	117.493,41	123.600,08	23.654,37
1919.35.00.00.00	MULTAS POR DANOS AO MEIO								
	AMBIENTE	*	0,00	0,00	0,00	0,00	0,00	0,00	0,00
1919.48.00.00.00	MULTAS APLICADAS PELOS								
	TRIBUNAIS DE CONTAS	*	3.877,17	4.320,79	753,74	753,74	753,74	885,14	2.683,57
1919.99.00.00.00	OUTRAS MULTAS	*	7.631,16	1.475,31	4.020,59	4.400,67	31.735,86	8.140,68	3.821,77
1920.00.00.00.00	INDENIZAÇÕES E RESTITUIÇÕES		11.794,77	5.123,57	800.427,32	0,00	21.468,23	1.157.571,57	23.862,95
1921.00.00.00.00	INDENIZAÇÕES		0,00	0,00	800.427,32	0,00	0,00	0,00	17.808,27
1921.99.00.00.00	OUTRAS INDENIZAÇÕES	*	0,00	0,00	800.427,32	0,00	0,00	0,00	17.808,27
1922.00.00.00.00	RESTITUIÇÕES		11.794,77	5.123,57	0,00	0,00	21.468,23	1.157.571,57	6.054,68
1922.99.00.00.00	OUTRAS RESTITUIÇÕES	*	11.794,77	5.123,57	0,00	0,00	21.468,23	1.157.571,57	6.054,68
1930.00.00.00.00	RECEITA DA DÍVIDA ATIVA		240.400,29	216.531,78	452.487,96	108.775,28	144.059,39	311.929,57	145.945,82
1931.00.00.00.00	RECEITA DA DÍVIDA ATIVA								
	TRIBUTÁRIA		240.400,29	216.531,78	452.487,96	108.775,28	144.059,39	311.929,57	145.945,82
1931.11.00.00.00	RECEITA DA DÍVIDA ATIVA DO								
	I.P.T.U.	*	235.694,60	211.613,95	449.975,21	104.771,33	143.171,42	302.520,54	144.184,87
1931.13.00.00.00	RECEITA DA DÍVIDA ATIVA DO								
	I.S.S.	*	4.705,69	4.917,83	2.512,75	4.003,95	887,97	9.409,03	1.760,95
1931.99.00.00.00	RECEITA DA DÍVIDA ATIVA DE								
	OUTROS TRIBUTOS		0,00	0,00	0,00	0,00	0,00	0,00	0,00
1931.99.01.00.00	RECEITA DA DÍVIDA ATIVA DE								
	OUTROS TRIBUTOS - PRINCIPAL	*	0,00	0,00	0,00	0,00	0,00	0,00	0,00
1932.00.00.00.00	RECEITA DA DÍVIDA ATIVA NÃO								
	TRIBUTÁRIA		0,00	0,00	0,00	0,00	0,00	0,00	0,00
1932.99.00.00.00	RECEITA DA DÍVIDA ATIVA NÃO								
	TRIBUTÁRIA DE OUTRAS		0,00	0,00	0,00	0,00	0,00	0,00	0,00
1932.99.01.00.00	RECEITA DA DÍVIDA ATIVA								
	NÃO-TRIBUTÁRIA DE OUTRAS	*	0,00	0,00	0,00	0,00	0,00	0,00	0,00
1990.00.00.00.00	RECEITAS CORRENTES DIVERSAS		704.636,81	83.481,67	79.290,39	28.331,10	29.217,57	-700.274,19	284.764,57
1990.02.00.00.00	RECEITA DE ÔNUS DE								
	SUCUMBÊNCIA DE AÇÕES		610,85	1.558,00	6.379,00	1.227,00	1.053,00	3.635,00	0,00
1990.02.01.00.00	RECEITA DE HONORÁRIOS DE								
	ADVOGADOS	*	0,00	0,00	0,00	0,00	0,00	0,00	0,00
1990.02.02.00.00	RECEITA DE ÔNUS DE								
	SUCUMBÊNCIA	*	610,85	1.558,00	6.379,00	1.227,00	1.053,00	3.635,00	0,00
1990.99.00.00.00	OUTRAS RECEITAS	*	704.025,96	81.923,67	72.911,39	27.104,10	28.164,57	-703.909,19	284.764,57
7000.00.00.00.00	RECEITAS INTRA-ORÇAMENTÁRIAS								
	CORRENTES		0,00	1.029.052,76	0,00	886.157,10	0,00	837.645,21	0,00
7200.00.00.00.00	RECEITAS DE CONTRIBUIÇÕES		0,00	1.029.052,76	0,00	886.157,10	0,00	837.645,21	0,00
7210.00.00.00.00	CONTRIBUIÇÕES SOCIAIS		0,00	1.029.052,76	0,00	886.157,10	0,00	837.645,21	0,00
7210.29.00.00.00	CONTRIBUIÇÕES								
	PREVIDENCIÁRIAS DO REGIME		0,00	1.029.052,76	0,00	886.157,10	0,00	837.645,21	0,00
7210.29.01.00.00	CONTRIBUIÇÃO PATRONAL								
	SERVID. ATIVO CIVIL	*	0,00	1.029.052,76	0,00	886.157,10	0,00	837.645,21	0,00
9000.00.00.00.00	DEDUÇÕES DA RECEITA		-1.003.530,00	-1.135.511,78	-2.516.352,64	-1.272.356,34	-1.181.485,28	-1.141.410,73	-1.257.787,83
9700.00.00.00.00	DEDUÇÃO DE TRANSFERÊNCIAS								

Secretaria de Finanças e Planejamento
Jaime Cavalcante de A. Filho
Secretário

Janayison Cirilo Lopes de Lima
CPF 724.438.043-72
ORÇ. CE 01670310-2

Washington Luiz de Oliveira Góis
Prefeito de Caucaia

	CORRENTES	-1.003.530,00	-1.135.511,78	-2.516.352,64	-1.272.356,34	-1.181.485,28	-1.141.410,73	-1.257.787,83	
9720.00.00.00.00	DEDUÇÃO DE TRANSFERÊNCIAS INTRAGOVERNAMENTAIS	-1.003.530,00	-1.135.511,78	-2.516.352,64	-1.272.356,34	-1.181.485,28	-1.141.410,73	-1.257.787,83	
9721.00.00.00.00	DEDUÇÃO DE TRANSFERÊNCIAS DA UNIÃO	-717.019,83	-829.898,90	-1.157.495,73	-1.267.770,65	-1.053.985,28	-1.141.410,73	-868.466,90	
9721.01.00.00.00	DEDUÇÃO DAS RECEITAS DE TRANSFERÊNCIAS DA UNIÃO	-712.434,14	-825.313,21	-1.146.031,47	-842.770,65	-1.049.399,59	-1.136.825,04	-868.466,90	
9721.01.02.00.00	DEDUÇÃO DE RECEITA DO FPM - FUNDEB E REDUTOR FINANCEIRO *	-709.258,63	-825.101,57	-1.135.479,62	-840.194,05	-1.048.782,70	-1.136.480,35	-864.079,43	
9721.01.05.00.00	DEDUÇÃO DE RECEITA PARA FORMAÇÃO DO FUNDEB - ITR *	-98,45	-211,64	-256,96	-2.576,60	-616,89	-344,69	-338,62	
9721.01.12.00.00	DEDUÇÃO DE RECEITA P/ A FORMAÇÃO DO FUNDEB - IPI *	-3.077,06	0,00	-10.294,89	0,00	0,00	0,00	-4.048,85	
9721.36.00.00.00	DEDUÇÃO DE REC.P/FORM.DO FUNDEB-ICMS DESONERAÇÃO LEI *	-4.585,69	-4.585,69	-11.464,26	-425.000,00	-4.585,69	-4.585,69	0,00	
9722.00.00.00.00	DEDUÇÃO DE TRANSFERÊNCIAS DOS ESTADOS	-286.510,17	-305.612,88	-1.358.856,91	-4.585,69	-127.500,00	0,00	-389.320,93	
9722.01.00.00.00	DEDUÇÃO DAS RECEITAS DE TRANSFERÊNCIAS DOS ESTADOS	-286.510,17	-305.612,88	-1.358.856,91	-4.585,69	-127.500,00	0,00	-389.320,93	
9722.01.01.00.00	DEDUÇÃO DE RECEITA P/ FORMAÇÃO DO FUNDEB - ICMS *	-261.787,32	-305.612,88	-1.330.446,21	-4.585,69	-127.500,00	0,00	-389.320,93	
9722.01.02.00.00	DEDUÇÃO DE RECEITA PARA FORMAÇÃO DO FUNDEB - IPVA *	-24.722,85	0,00	-28.410,70	0,00	0,00	0,00	0,00	

DEDUÇÕES DE RECEITAS (II)

1210.00.00.00.00	CONTRIBUIÇÕES SOCIAIS	0,00	855.370,21	0,00	662.647,75	0,00	825.026,55	0,00
1210.01.00.00.00	CONTRIBUIÇÃO SOCIAL PARA O FINANCIAMENTO DA SEGURIDADE	0,00	0,00	0,00	0,00	0,00	1.784,68	0,00
1210.01.02.00.00	RECEITA DE PARCELAMENTOS-CONTRIB. PARA *	0,00	0,00	0,00	0,00	0,00	1.784,68	0,00
1210.29.07.00.00	CONTRIBUIÇÃO DE SERVIDOR ATIVO P/REGIME PRÓPRIO DE *	0,00	855.370,21	0,00	662.647,75	0,00	823.241,87	0,00
7210.00.00.00.00	CONTRIBUIÇÕES SOCIAIS	0,00	1.029.052,76	0,00	886.157,10	0,00	837.645,21	0,00

DEDUÇÕES DE DESPESAS (III)


RECEITA CORRENTE LÍQUIDA (I - II - III)	20.036.159,39 20.326.854,09 25.985.614,79 26.839.218,33 23.478.052,05 32.330.251,29 25.292.102,06
---	---

EVOLUÇÃO DA RECEITA REALIZADA NOS ÚLTIMOS 12 MESES

ESPECIFICAÇÃO	EVOLUÇÃO DA RECEITA REALIZADA NOS ÚLTIMOS 12 MESES						TOTAL (ÚLTIMOS 12 MESES)	PREVISÃO ATUALIZADA
	Feb 2010	Mar 2010	Abr 2010	Mai 2010	Jun 2010			

RECEITAS CORRENTES (I)

1000.00.00.00.00	RECEITAS CORRENTES	19.477.043,44 25.394.129,48 24.456.924,36 26.554.769,83 31.199.019,97 310.468.763,12 304.178.299,00
1100.00.00.00.00	RECEITA TRIBUTÁRIA	973.054,16 1.610.859,69 1.112.376,86 3.518.583,99 2.820.942,61 25.820.643,06 19.155.276,00
1110.00.00.00.00	IMPOSTOS	911.744,50 1.470.934,54 1.023.274,45 3.447.112,62 2.724.508,86 22.527.454,84 18.264.373,00


Secretaria de Finanças e Planejamento
Jaime Cavalcante de A. Filho
Secretário


Anaylson Cirilo Lopes de Lima
CPF 748.438.043-72
0167930-2


Washington Luiz de Oliveira Góes
Prefeito de Caucaia

1112.00.00.00.00	IMPOSTO SOBRE O PATRIMÔNIO E A RENDA	226.315,39	441.122,85	315.424,60	2.211.647,61	1.770.337,86	10.710.785,31	9.547.724,00
1112.02.00.00.00	IMPOSTO SOBRE A PROPRIEDADE PREDIAL TERRITORIAL URBANA	14.619,80	78.995,97	87.524,23	291.755,48	1.249.429,52	5.287.020,69	4.218.494,00
1112.04.00.00.00	IMPOSTO RENDA PROV. DE QUALQUER NATUREZA	91.051,93	98.288,57	106.921,42	1.821.050,39	407.815,76	3.615.848,25	3.886.256,00
1112.04.31.00.00	IMPOSTO DE RENDA RETIDO NAS FONTES SOBRE RENDIMENTOS DO	91.051,93	98.288,57	106.921,42	1.821.050,39	407.815,76	3.388.477,79	2.300.000,00
1112.04.34.00.00	IMPOSTO DE RENDA RETIDO NAS FONTES SOBRE OUTROS	0,00	0,00	0,00	0,00	0,00	227.370,46	1.586.256,00
1112.08.00.00.00	IMPOSTO SOBRE TRANSMISSÃO DE BENS IMÓVEIS - ITBI	120.643,66	263.838,31	120.978,95	98.841,74	113.092,58	1.807.916,37	1.442.974,00
1113.00.00.00.00	IMPOSTO SOBRE PRODUÇÃO E A CIRCULAÇÃO	685.429,11	1.029.811,69	707.849,85	1.235.465,01	954.171,00	11.816.669,53	8.716.649,00
1113.05.00.00.00	IMPOSTO SOBRE SERVIÇOS DE QUALQUER NATUREZA	685.429,11	1.029.811,69	707.849,85	1.235.465,01	954.171,00	11.816.669,53	8.716.649,00
1120.00.00.00.00	TAXAS	61.309,66	139.925,15	89.102,41	71.471,37	96.433,75	3.293.188,22	890.903,00
1121.00.00.00.00	TAXAS PELO EXERCÍCIO PODER DE POLÍCIA	49.090,22	101.482,63	83.864,21	67.637,82	89.789,81	3.170.260,71	790.903,00
1121.17.00.00.00	TAXA DE FISCALIZAÇÃO DE VIGILÂNCIA SANITÁRIA	13.846,20	0,00	0,00	0,00	0,00	61.738,11	200.000,00
1121.21.00.00.00	TAXA DE CONTROLE E FISCALIZAÇÃO AMBIENTAL	8.593,18	1.887,17	4.864,90	5.918,44	2.347,96	48.573,43	60.000,00
1121.25.00.00.00	TAXA DE LICENÇA PARA FUNCION. ESTABELEC. COMERC. IND	26.158,80	79.702,09	32.261,11	58.950,57	68.587,78	393.488,80	260.000,00
1121.29.00.00.00	TAXA DE LICENÇA PARA EXECUÇÃO DE OBRAS	404,72	13.263,34	3.524,81	2.438,48	14.398,68	77.267,30	200.000,00
1121.36.00.00.00	TAXA DE APREENSÃO, DEPÓSITO OU LIBERAÇÃO DE ANIMAIS	0,00	2.789,18	2.093,98	170,24	0,00	14.267,44	30.000,00
1121.99.00.00.00	OUTRAS TAXAS PELO EXERCÍCIO DO PODER DE POLÍCIA	87,32	3.840,85	41.119,41	160,09	4.455,39	2.574.925,63	40.903,00
1122.00.00.00.00	TAXAS PELA PRESTAÇÃO DE SERVIÇOS	12.219,44	38.442,52	5.238,20	3.833,55	6.643,94	122.927,51	100.000,00
1122.28.00.00.00	TAXA DE CEMITERIOS	200,00	600,00	300,00	1.100,00	1.300,00	9.648,14	30.000,00
1122.99.00.00.00	OUTRAS TAXAS PELA PRESTAÇÃO DE SERVIÇOS	12.019,44	37.842,52	4.938,20	2.733,55	5.343,94	113.279,37	70.000,00
1200.00.00.00.00	RECEITAS DE CONTRIBUIÇÕES	948.684,90	963.186,81	969.829,51	991.813,48	939.200,68	13.245.684,69	14.103.867,00
1210.00.00.00.00	CONTRIBUIÇÕES SOCIAIS	0,00	0,00	0,00	0,00	0,00	2.343.044,51	4.538.785,00
1210.01.00.00.00	CONTRIBUIÇÃO SOCIAL PARA O FINANCIAMENTO DA SEGURIDADE	0,00	0,00	0,00	0,00	0,00	1.784,68	200.000,00
1210.01.02.00.00	RECEITA DE PARCELAMENTOS-CONTRIB. PARA	0,00	0,00	0,00	0,00	0,00	1.784,68	200.000,00
1210.29.00.00.00	CONTRIBUIÇÕES P/ REGIME PRÓPRIO DE PREVIDÊNCIA DO	0,00	0,00	0,00	0,00	0,00	2.341.259,83	4.338.785,00
1210.29.07.00.00	CONTRIBUIÇÃO DE SERVIDOR ATIVO P/REGIME PRÓPRIO DE	0,00	0,00	0,00	0,00	0,00	2.341.259,83	4.338.785,00
1220.00.00.00.00	CONTRIBUIÇÕES ECONÔMICAS	948.684,90	963.186,81	969.829,51	991.813,48	939.200,68	10.902.640,18	9.565.082,00
1220.29.00.00.00	CONTRIBUIÇÃO PARA O CUSTEIO DO SERVIÇO DE ILUMINAÇÃO	948.684,90	963.186,81	969.829,51	991.813,48	939.200,68	10.902.640,18	9.565.082,00
1300.00.00.00.00	RECEITA PATRIMONIAL	1.978.277,51	151.833,79	133.193,73	139.386,41	172.115,96	11.151.907,25	6.163.453,00
1310.00.00.00.00	RECEITAS IMOBILIÁRIAS	0,00	0,00	0,00	0,00	0,00	0,00	13.079,00
1311.00.00.00.00	ALUGUEIS	0,00	0,00	0,00	0,00	0,00	0,00	10.079,00
1319.00.00.00.00	OUTRAS RECEITAS IMOBILIÁRIAS	0,00	0,00	0,00	0,00	0,00	0,00	3.000,00

Secretaria de Finanças e Planejamento
Jaime Cavalcante de A. Filho
Secretário

Janayilson Cidralopes de Lima
CPF 724.438.043-72
CRC CE 16703/O-2
Contador

Washington Luiz de Oliveira Góes
Prefeito de Caucaia

1320.00.00.00.00	RECEITAS DE VALORES								
	MOBILIÁRIOS	1.978.277,51	151.833,79	133.193,73	139.386,41	172.115,96	11.151.907,25	6.149.284,00	
1325.00.00.00.00	REMUNERAÇÃO DE DEPÓSITOS								
	BANCÁRIOS	1.978.277,51	151.833,79	133.193,73	139.386,41	172.115,96	11.151.907,25	6.149.284,00	
1325.01.00.00.00	REMUNERAÇÃO DE DEPÓSITOS DE								
	RECURSOS VINCULADOS	38.937,86	40.493,67	30.235,80	39.847,85	32.712,87	2.451.870,43	5.649.284,00	
1325.01.01.00.00	REC. DE REM. DE DEP. BANC.								
	DE REC. VINC. - ROYALTIES	* 0,00	0,00	0,00	0,00	0,00	23,41	1.000,00	
1325.01.02.00.00	REC. DE REM. DE DEP. BANC.								
	DE REC. VINC. - FUNDEB	* 16.714,58	17.900,66	14.643,87	17.213,09	9.023,72	393.835,17	2.177.824,00	
1325.01.03.00.00	REC. DE REM. DE DEP. BANC.								
	DE REC. VINC. - FUNDO DE	* 0,00	0,00	0,00	0,00	0,00	1.086,95	20.000,00	
1325.01.04.00.00	REC. DE REM. DE DEP. BANC.								
	DE REC. VINC. - RPPS	* 0,00	0,00	0,00	0,00	0,00	1.725.924,98	3.190.460,00	
1325.01.05.00.00	REC. DE REM. DE DEP. BANC.								
	DE REC. VINC. - MDE	* 22.223,28	22.593,01	15.591,93	22.634,76	23.689,15	311.622,22	210.000,00	
1325.01.99.00.00	REM. DE OUTROS DEP. BANC. DE								
	RECUR. VINCULADO	* 0,00	0,00	0,00	0,00	0,00	19.377,70	50.000,00	
1325.02.00.00.00	REMUNERAÇÃO DE DEP. BANC. DE								
	RECUR. NÃO VINCULADOS	* 1.939.339,65	111.340,12	102.957,93	99.538,56	139.403,09	8.700.036,82	500.000,00	
1390.00.00.00.00	OUTRAS RECEITAS PATRIMONIAIS	* 0,00	0,00	0,00	0,00	0,00	0,00	1.090,00	
1600.00.00.00.00	RECEITA DE SERVIÇOS	6.457,86	12.653,77	0,00	900,69	1.230,00	949.650,26	1.301.500,00	
1600.04.00.00.00	SERVIÇOS DE COMUNICAÇÃO	0,00	0,00	0,00	0,00	0,00	0,00	1.000,00	
1600.04.03.00.00	OUTROS SERVIÇOS DE								
	COMUNICAÇÃO	* 0,00	0,00	0,00	0,00	0,00	0,00	1.000,00	
1600.05.00.00.00	SERVIÇOS DE SAÚDE	6.457,86	0,00	0,00	0,00	0,00	934.845,80	1.300.000,00	
1600.05.99.00.00	OUTROS SERVIÇOS DE SAÚDE	* 6.457,86	0,00	0,00	0,00	0,00	934.845,80	1.300.000,00	
1600.13.00.00.00	SERVIÇOS ADMINISTRATIVOS	0,00	0,00	0,00	900,69	1.230,00	2.130,69	0,00	
1600.13.02.00.00	SERVIÇOS DE VENDA DE EDITAIS	* 0,00	0,00	0,00	900,69	1.230,00	2.130,69	0,00	
1600.99.00.00.00	OUTROS SERVIÇOS	* 0,00	12.653,77	0,00	0,00	0,00	12.673,77	500,00	
1700.00.00.00.00	TRANSFERÊNCIAS CORRENTES	15.202.095,84	22.043.229,61	21.889.971,21	21.320.953,89	22.544.806,93	247.459.954,10	253.796.773,00	
1720.00.00.00.00	TRANSFERÊNCIAS								
	INTERGOVERNAMENTAIS	14.517.626,05	21.923.229,61	21.671.245,21	21.320.953,89	22.544.806,93	244.555.513,91	253.066.634,00	
1721.00.00.00.00	TRANSFERÊNCIAS DA UNIÃO	7.656.639,83	9.213.062,07	9.384.831,98	10.577.616,05	8.165.526,04	106.298.293,50	114.748.593,00	
1721.01.00.00.00	PARTICIPAÇÃO NA RECEITA DA								
	UNIÃO	5.305.183,08	3.945.416,34	4.723.317,77	5.811.493,90	5.047.792,42	59.972.974,89	64.495.166,00	
1721.01.02.00.00	COTA-PARTE DO FUNDO DE								
	PARTICIPAÇÃO DOS MUNICÍPIOS	* 5.285.410,60	3.926.299,67	4.704.296,08	5.791.946,58	5.026.672,84	59.727.779,30	64.275.404,00	
1721.01.05.00.00	COTA-PARTE DO IMPOSTO SOBRE								
	A PROPRIEDADE TERRITORIAL	* 223,88	1.244,51	185,58	987,13	300,94	25.161,46	24.171,00	
1721.01.12.00.00	COTA-PARTE DO IMPOSTO SOBRE								
	PRODUTOS	* 19.548,60	17.872,16	18.836,11	18.560,19	20.818,64	220.034,13	195.591,00	
1721.22.00.00.00	TRANSF. DA COMPENSAÇÃO								
	FINANC. PELA EXPLORAÇÃO DE	108.574,34	96.241,78	89.395,16	94.407,68	105.978,61	1.103.293,40	1.239.500,00	
1721.22.20.00.00	COTA-PARTE DA COMPENSAÇÃO								
	FINANCEIRA DE RECURSOS	* 16.135,96	8.695,07	8.215,56	10.731,66	9.383,58	106.591,51	65.000,00	
1721.22.30.00.00	COTA-PARTE								
	ROYALTIES-COMPEN.FINANC.PELA	* 18.381,74	19.521,88	18.921,61	13.972,01	19.378,73	179.789,49	300.000,00	
1721.22.50.00.00	COTA-PARTE ROYALTIES PELA								
	PARTICIPAÇÃO ESPECIAL-LEI Nº	* 15.311,96	7.257,77	6.501,34	7.096,07	13.142,87	115.998,38	74.500,00	
1721.22.70.00.00	COTA-PARTE DO FUNDO ESPECIAL								
	DO PETRÓLEO - FEP	* 58.744,68	60.767,06	55.756,65	62.607,94	64.073,43	700.914,02	800.000,00	
1721.33.00.00.00	TRANSF. RECURSOS DO SUS -								

Secretaria de Finanças e Planejamento
Jaime Cavalcante de A. Filho
Secretário

Janaylson C. Lopes de Lima
CPF 724.438.043-72
CRC CE 015703/O-2
Contador

Washington Luiz de Oliveira Góis
Prefeito de Caucaia

	REPASSE FUNDO A FUNDO	1.729.400,60	3.672.513,27	3.798.727,77	2.947.770,87	2.160.986,95	33.224.670,62	35.587.880,00
1721.33.10.00.00	GESTÃO DO SUS	0,00	0,00	0,00	0,00	0,00	35.000,00	420.000,00
1721.33.10.01.00	QUALIFICAÇÃO DA GESTÃO DO SUS *	0,00	0,00	0,00	0,00	0,00	0,00	30.000,00
1721.33.10.02.00	IMPLANTAÇÃO DE AÇÕES E SERVIÇOS DE SAÚDE *	0,00	0,00	0,00	0,00	0,00	0,00	90.000,00
1721.33.10.99.00	OUTROS PROGRAMAS FINANC. POR TRANSFERÊNCIA DO FUNDO *	0,00	0,00	0,00	0,00	0,00	35.000,00	300.000,00
1721.33.11.00.00	ATENÇÃO BÁSICA	490.932,00	1.748.164,00	1.368.015,00	1.327.758,00	818.056,00	15.334.912,00	17.047.298,00
1721.33.11.10.00	PISO DE ATENÇÃO BÁSICA FIXO (PAB FIXO) *	490.932,00	490.932,00	490.932,00	490.932,00	490.932,00	5.863.910,00	6.226.478,00
1721.33.11.30.00	PISO DE ATENÇÃO BÁSICA VARIÁVEL (PAB VARIÁVEL)	0,00	1.257.232,00	877.083,00	836.826,00	327.124,00	9.471.002,00	10.820.820,00
1721.33.11.30.01	PAB VARIÁVEL - AGENTES COMUNITÁRIOS DE SAÚDE*	0,00	346.332,00	151.683,00	147.126,00	145.824,00	2.095.702,00	2.000.000,00
1721.33.11.30.02	PAB VARIÁVEL - SAÚDE DA FAMÍLIA*	0,00	793.600,00	348.800,00	348.800,00	0,00	4.476.800,00	4.700.000,00
1721.33.11.30.03	PAB VARIÁVEL - INCENTIVO ADICIONAL PSF*	0,00	0,00	0,00	0,00	0,00	20.000,00	120.000,00
1721.33.11.30.04	PAB VARIÁVEL - SAÚDE BUCAL *	0,00	79.000,00	140.000,00	69.000,00	63.000,00	910.000,00	810.700,00
1721.33.11.30.05	PAB VARIÁVEL - INCENTIVO ADICIONAL SAÚDE BUCAL*	0,00	0,00	0,00	0,00	0,00	0,00	30.000,00
1721.33.11.30.06	PAB VARIÁVEL - INCENTIVO DE ATENÇÃO BÁSICA DOS POVOS*	0,00	38.300,00	76.600,00	38.300,00	38.300,00	421.300,00	2.560.120,00
1721.33.11.30.99	OUTROS PROGRAMAS FINANC. POR TRANSF. FUNDO A FUNDO*	0,00	0,00	160.000,00	233.600,00	80.000,00	1.547.200,00	600.000,00
1721.33.12.00.00	ATENÇÃO DE MAC AMBULATORIAL E HOSPITALAR	0,00	0,00	0,00	0,00	0,00	0,00	500.000,00
1721.33.12.01.00	PROGRAMA DE ASSISTÊNCIA FARMACÊUTICA BÁSICA *	0,00	0,00	0,00	0,00	0,00	0,00	500.000,00
1721.33.13.00.00	VIGILÂNCIA EM SAÚDE	15.523,80	174.861,86	244.913,66	300.418,17	0,00	1.809.938,13	2.754.582,00
1721.33.13.10.00	VIGILÂNCIA EPIDEMIOLÓGICA E AMBIENTAL EM SAÚDE	15.523,80	174.861,86	244.913,66	160.418,17	0,00	1.506.185,65	1.618.000,00
1721.33.13.10.01	CAMPANHA NACIONAL DE VACINAÇÃO*	15.523,80	0,00	0,00	0,00	0,00	48.887,40	50.000,00
1721.33.13.10.02	INCENTIVO NO ÂMBITO DO PROGRAMA NACIONAL DE HIV, *	0,00	37.961,35	0,00	37.961,34	0,00	113.884,04	140.000,00
1721.33.13.10.03	TETO FINANCEIRO DE VIGILÂNCIA EM SAÚDE - TFVS*	0,00	6.461,56	12.923,12	6.461,56	0,00	71.077,16	78.000,00
1721.33.13.10.04	TETO FINANCEIRO DE VIGILÂNCIA EM SAÚDE - TFVS*	0,00	130.438,95	231.990,54	115.995,27	0,00	1.272.337,05	1.350.000,00
1721.33.13.20.00	VIGILÂNCIA SANITÁRIA	0,00	0,00	0,00	0,00	0,00	123.752,48	323.920,00
1721.33.13.20.01	AÇÕES ESTRUTURANTE DE VIGILÂNCIA SANITÁRIA*	0,00	0,00	0,00	0,00	0,00	79.088,24	117.500,00
1721.33.13.20.02	PISO ESTRATÉGICO - GERENCIAMENTO DE RISCO DE*	0,00	0,00	0,00	0,00	0,00	18.607,12	26.420,00
1721.33.13.20.03	PISO ESTRATÉGICO - GERENCIAMENTO DE RISCO DE*	0,00	0,00	0,00	0,00	0,00	26.057,12	180.000,00
1721.33.13.99.00	OUTROS PROGRAMAS FINANC. POR TRANSF. FUNDO A FUNDO *	0,00	0,00	0,00	140.000,00	0,00	180.000,00	812.662,00
1721.33.14.00.00	ASSISTÊNCIA FARMACÊUTICA	1.222.944,80	1.729.487,41	2.145.799,11	1.299.594,70	1.322.930,95	15.804.820,49	14.541.000,00
1721.33.14.10.00	COMPONENTE BÁSICO DA ASSISTÊNCIA FARMACÊUTICA	284.027,04	478.435,65	313.547,04	301.911,29	305.646,29	3.856.264,34	6.081.000,00

Secretaria de Finanças e Planejamento
Jaime Cavalcante de A. Filho
Secretário

Vanaylson Cirilo Lopes de Lima
CPF 724.438.043-72
CRC CE 016.79310-2
Controlador

Washington Luiz de Oliveira Góes
Prefeito de Caucaia

1721.33.14.10.01	FAEC - ATEND./ACOMP. REAB. FÍSICA, MENTAL, VISUAL E ²	0,00	0,00	0,00	0,00	0,00	0,00	1.000,00
1721.33.14.10.02	FAEC - ATENDIMENTO/ACOMPANHAMENTO ²	0,00	0,00	0,00	0,00	0,00	0,00	50.000,00
1721.33.14.10.03	FAEC - COLETA DE MATERIAL *	0,00	0,00	0,00	0,00	0,00	0,00	3.000,00
1721.33.14.10.04	FAEC - COLETA/EXAME ANATOMO - PATOLÓGICO M COLO UTERINO ²	0,00	0,00	0,00	0,00	0,00	0,00	20.000,00
1721.33.14.10.05	FAEC - DIAGNÓSTICO EM LABORATÓRIO CLÍNICO ²	0,00	0,00	0,00	0,00	0,00	0,00	10.000,00
1721.33.14.10.06	FAEC - INCENTIVO AO PRÉ-NATAL E NASCIMENTO ²	0,00	0,00	0,00	0,00	0,00	0,00	130.000,00
1721.33.14.10.07	FAEC - NEFROLOGIA *	284.027,04	284.027,04	284.027,04	287.241,29	287.241,29	3.407.725,36	4.560.000,00
1721.33.14.10.08	FAEC - AIH - ASSISTÊNCIA PRÉ-NATAL *	0,00	0,00	0,00	0,00	0,00	0,00	1.000,00
1721.33.14.10.09	FAEC - SIA-ACOMPANHAMENTO DE SAÚDE MENTAL (CAPS) ²	0,00	0,00	0,00	0,00	0,00	0,00	80.000,00
1721.33.14.10.10	FAEC - SIA HUMANIZAÇÃO DO PARTO (ASSISTÊNCIA) ²	0,00	0,00	0,00	0,00	0,00	0,00	6.000,00
1721.33.14.10.11	FAEC - SIA-PROGRAMA DE COMBATE AO CÂNCER DE COLO*	0,00	0,00	0,00	0,00	0,00	0,00	10.000,00
1721.33.14.10.12	FAEC SIA-TERAPIA E PSICOTERAPIA*	0,00	0,00	0,00	0,00	0,00	0,00	1.000,00
1721.33.14.10.13	FAEC - SIA-TERAPIA RENAL SUBSTITUTIVA ²	0,00	0,00	0,00	0,00	0,00	0,00	200.000,00
1721.33.14.10.14	FAEC SIA-TRIAGEM NEO-NATAL *	0,00	0,00	0,00	0,00	0,00	0,00	1.000,00
1721.33.14.10.15	FAEC SIA-TUBERCULOSE *	0,00	0,00	0,00	0,00	0,00	0,00	3.000,00
1721.33.14.10.16	FAEC - MUTIRÃO DE CIRURGIAS ELETIVAS DE MÁDIA*	0,00	92.223,61	0,00	0,00	0,00	198.078,98	315.000,00
1721.33.14.10.99	OUTROS PROGRAMAS FINANC. POR TRANSF. FUNDO A FUNDO ²	0,00	102.185,00	29.520,00	14.670,00	18.405,00	250.460,00	690.000,00
1721.33.14.20.00	COMPONENTE ESTRATÉGICO DA ASSISTÊNCIA FARMACÊUTICA	938.917,76	1.251.051,76	1.832.252,07	997.683,41	1.017.284,66	11.948.556,15	8.460.000,00
1721.33.14.20.01	INCENT. ASSIT. AMBULAT., HOSP E APOIO DIAG. A POP. *	0,00	12.134,00	6.067,00	6.067,00	0,00	72.804,00	73.000,00
1721.33.14.20.02	TETO MUNICIPAL DA MÉDIA E ALTA COMPLEXIDADE AMB. E ²	938.917,76	1.238.917,76	1.826.185,07	991.616,41	999.684,66	11.858.152,15	7.887.000,00
1721.33.14.20.99	OUTROS PROGRAMAS FINANC. POR TRANSF. FUNDO A FUNDO ²	0,00	0,00	0,00	0,00	17.600,00	17.600,00	500.000,00
1721.33.15.00.00	GESTÃO DO SUS	0,00	20.000,00	40.000,00	20.000,00	20.000,00	240.000,00	325.000,00
1721.33.15.01.00	PROGRAMA FARMÁCIA POPULAR DO BRASIL *	0,00	20.000,00	40.000,00	20.000,00	20.000,00	240.000,00	275.000,00
1721.33.15.99.00	OUTROS PROGRAMAS DE FINANC. POR TRANSF. FUNDO A FUNDO *	0,00	0,00	0,00	0,00	0,00	0,00	50.000,00
1721.34.00.00.00	TRANSFERÊNCIAS DE RECURSOS FUNDO NACION. DO	96.999,05	240.123,55	298.954,33	208.856,08	107.567,40	2.804.349,26	2.933.852,00
1721.34.01.00.00	TRANSF.UNIAO-LOAS-PROGR.AÇÃO CONTINUADA *	10.000,00	29.000,00	28.000,00	19.000,00	19.000,00	219.000,00	215.000,00
1721.34.02.00.00	TRANS.UNIÃO-PROG.ERRAD.TRABA L.INFAN-PETI *	0,00	7.000,00	3.000,00	3.000,00	3.000,00	72.000,00	50.000,00
1721.34.04.00.00	CENTRO DE REFERÊNCIA ESPECIALIZADO DE ASSITÊNCIA *	2.068,00	18.536,00	16.468,00	9.268,00	9.268,00	112.416,00	90.000,00
1721.34.05.00.00	CENTRO DE REFERÊNCIA DE ASSISTÊNCIA SOCIAL - CRAS *	0,00	18.000,00	0,00	48.000,00	0,00	142.500,00	158.852,00

Secretaria de Finanças e Planejamento
Jaime Cavalcante de A. Filho
Secretário

Janaylson Cirilo Lopes de Lima
CPF 724.438.043-72
CRC CE 016703/O-2
Contador

Washington Luiz de Oliveira
Prefeito de Caucaia

1721.34.06.00.00	PROJETO PROJovem ADOLESCENTE	*	0,00	8.793,75	97.987,50	89.193,75	0,00	837.918,75	1.200.000,00
1721.34.07.00.00	PISO BÁSICO DE TRANSIÇÃO	*	40.930,50	9.861,00	4.930,50	0,00	0,00	301.305,00	580.000,00
1721.34.08.00.00	PT MC-ATENÇÃO AS PESSOAS PORTADORAS DE DEFICIÊNCIA	*	0,00	9.732,80	4.866,40	4.866,40	4.866,40	34.064,80	60.000,00
1721.34.09.00.00	PROGRAMA BOLSA FAMÍLIA	*	44.000,55	126.000,00	143.701,93	35.527,93	71.433,00	784.283,29	560.000,00
1721.34.99.00.00	OUTRAS TRANSFERÊNCIAS	*	0,00	13.200,00	0,00	0,00	0,00	300.861,42	20.000,00
1721.35.00.00.00	TRANSFERÊNCIA DE RECURSOS DO FUNDO NAC. DE DESENV.		394.878,09	1.237.162,46	452.832,28	1.493.482,85	721.595,99	8.896.988,24	10.167.679,00
1721.35.01.00.00	TRANSFERÊNCIAS DO SALÁRIO-EDUCAÇÃO	*	394.878,09	287.908,03	254.940,67	270.010,47	259.206,62	3.187.256,63	2.960.000,00
1721.35.02.00.00	TRANSFERÊNCIAS DIRETAS DO FNDE - PROG. DINHEIRO DIRETO	*	0,00	0,00	0,00	0,00	0,00	6.157,50	150.000,00
1721.35.03.00.00	TRANSFERÊNCIAS DIRETA DO FNDE-PROG. NACIONAL	*	0,00	858.900,00	0,00	429.450,00	354.000,00	3.650.092,00	2.796.800,00
1721.35.03.10.00	PROGRAMA NACIONAL DE ALIMENTAÇÃO ESCOLAR - PNAE	*	0,00	837.972,00	0,00	61.320,00	354.000,00	2.093.749,20	2.194.800,00
1721.35.03.20.00	PROGRAMA NACIONAL DE ALIMENTAÇÃO ESCOLAR -	*	0,00	0,00	0,00	312.612,00	0,00	1.384.918,40	500.000,00
1721.35.03.30.00	PROGRAMA NACIONAL DE ALIMENTAÇÃO ESCOLAR -	*	0,00	20.928,00	0,00	10.464,00	0,00	88.134,40	32.000,00
1721.35.03.40.00	PROGRAMA NACIONAL DE ALIMENTAÇÃO ESCOLAR -	*	0,00	0,00	0,00	45.054,00	0,00	83.290,00	70.000,00
1721.35.04.00.00	TRAN.DIR.FNDE REF.AO PROGR.NACIONAL DE APOIO	*	0,00	90.000,00	60.034,94	60.034,94	60.034,94	556.836,98	330.000,00
1721.35.05.00.00	PROGRAMA PROJovem URBANO	*	0,00	0,00	137.445,00	733.987,44	0,00	871.432,44	1.500.000,00
1721.35.06.00.00	PROGRAMA BRASIL ALFABETIZADO	*	0,00	0,00	0,00	0,00	48.000,00	120.000,00	500.000,00
1721.35.07.00.00	PLANO DE AÇÕES ARTICULADAS - PAR	*	0,00	0,00	0,00	0,00	0,00	0,00	567.779,00
1721.35.99.00.00	OUTRAS TRANSF. DIR. FUND. NACIO. DESENVOLVIMENTO DA	*	0,00	354,43	411,67	0,00	354,43	505.212,69	1.363.100,00
1721.36.00.00.00	TRANSFERÊNCIA FINANCEIRA DO ICMS - DESONERAÇÃO - LC. Nº	*	21.604,67	21.604,67	21.604,67	21.604,67	21.604,67	278.663,16	321.351,00
1721.99.00.00.00	OUTRAS TRANSFERÊNCIAS DA UNIÃO	*	0,00	0,00	0,00	0,00	0,00	17.353,93	3.165,00
1721.99.99.00.00	DEMAIS TRANSFERÊNCIAS DA UNIÃO	*	0,00	0,00	0,00	0,00	0,00	17.353,93	3.165,00
1722.00.00.00.00	TRANSFERÊNCIAS DOS ESTADOS		1.068.375,88	4.478.144,38	4.116.188,99	2.475.916,92	5.320.360,99	48.708.795,79	50.495.865,00
1722.01.00.00.00	PARTICIPAÇÃO NA RECEITA DOS ESTADOS		1.068.375,88	4.478.144,38	4.116.188,99	2.475.916,92	5.320.360,99	48.708.795,79	50.398.637,00
1722.01.01.00.00	COTA-PARTE DO ICMS	*	3.493,24	4.067.140,55	3.655.279,73	2.291.036,35	5.216.266,95	45.794.622,14	48.095.923,00
1722.01.02.00.00	COTA-PARTE DO IPVA	*	1.064.882,64	411.003,83	338.919,52	184.880,57	104.094,04	2.454.970,52	1.845.664,00
1722.01.13.00.00	COTA-PARTE DA CONTRIBUIÇÃO DE INTERVENÇÃO NO DOMÍNIO	*	0,00	0,00	121.989,74	0,00	0,00	459.203,13	457.050,00
1722.33.00.00.00	TRANSFERÊNCIA DE RECURSOS DO ESTADO P/	*	0,00	0,00	0,00	0,00	0,00	0,00	97.228,00
1724.00.00.00.00	TRANSFERÊNCIAS MULTIGOVERNAMENTAIS		5.792.610,34	8.232.023,16	8.170.224,24	8.267.420,92	9.058.919,90	89.548.424,62	87.822.176,00
1724.01.00.00.00	TRANSF.RECUR.DO FUNDO DE MAN.DESENV. DA EDUCAÇÃO	*	4.731.618,54	7.446.976,84	5.545.439,19	4.678.747,88	6.224.617,82	77.565.699,25	24.499.159,00
1724.02.00.00.00	TRANSFERÊNCIA DE RECURSOS DA COMPLEMENTAÇÃO DA UNIÃO AO	*	1.060.991,80	785.046,32	2.624.785,05	3.588.673,04	2.834.302,08	11.982.725,37	63.323.017,00
1730.00.00.00.00	TRANSFERÊNCIAS DE INSTITUIÇÕES PRIVADAS		0,00	0,00	0,00	0,00	0,00	40.000,00	0,00

Secretaria de Finanças e Planejamento
Jaime Cavalcante de A. Filho
Secretário

Janailson Cirilo Lopes de Lima
CPF 724.438.043-72

Washington Luiz de Oliveira Gons
Prefeito de Caucaia

1730.02.00.00.00	TRANSF DE INSTITUIÇÕES PRIVADAS PARA O	*	0,00	0,00	0,00	0,00	0,00	40.000,00	0,00
1760.00.00.00.00	TRANSFERÊNCIAS DE CONVÊNIO		684.469,79	120.000,00	218.726,00	0,00	0,00	2.864.440,19	730.139,00
1761.00.00.00.00	TRANSFERÊNCIAS DE CONVÊNIO COM A UNIÃO E DE SUAS		500.000,00	0,00	0,00	0,00	0,00	1.462.306,40	29.776,00
1761.03.00.00.00	TRANSF.DE CONVÊNIO UNIÃO DESTINADA A PROGRAMA	*	0,00	0,00	0,00	0,00	0,00	0,00	29.776,00
1761.99.00.00.00	OUTRAS TRANSFERÊNCIAS DE CONVÊNIO DA UNIÃO	*	500.000,00	0,00	0,00	0,00	0,00	1.462.306,40	0,00
1762.00.00.00.00	TRANSFERÊNCIAS DE CONVÊNIO-ESTADOS/DIST.FEDER		184.469,79	120.000,00	218.726,00	0,00	0,00	1.372.133,79	668.713,00
1762.01.00.00.00	TRANSFERÊN.DE CONVÊNIO ESTADOS P/O SISTEMA ÚNICO DE	*	0,00	120.000,00	120.000,00	0,00	0,00	720.000,00	0,00
1762.02.00.00.00	TRANSF.DE CONVÊNIO DOS ESTADOS DESTINADAS A	*	184.469,79	0,00	98.726,00	0,00	0,00	652.133,79	668.713,00
1764.00.00.00.00	TRANSFERÊNCIAS DE CONVÊNIO DE INSTITUIÇÕES PRIVADAS	*	0,00	0,00	0,00	0,00	0,00	30.000,00	31.650,00
1900.00.00.00.00	OUTRAS RECEITAS CORRENTES		368.473,17	612.365,81	351.553,05	583.131,37	4.720.723,79	11.840.923,76	9.657.430,00
1910.00.00.00.00	MULTAS E JUROS DE MORA		195.747,07	179.176,49	112.414,61	142.682,40	152.262,31	1.837.133,03	1.888.100,00
1911.00.00.00.00	MULTAS E JUROS DE MORA DOS TRIBUTOS		5.278,38	72.020,00	0,00	0,00	0,00	196.774,44	124.000,00
1911.38.00.00.00	MULTAS E JUROS DE MORA DO IPTU	*	129,37	0,00	0,00	0,00	0,00	62.279,69	5.000,00
1911.39.00.00.00	MULTAS E JUROS DE MORA DO ITBI	*	0,00	72.020,00	0,00	0,00	0,00	72.020,00	0,00
1911.40.00.00.00	MULTAS E JUROS DE MORA DO ISS	*	5.149,01	0,00	0,00	0,00	0,00	62.385,18	117.000,00
1911.99.00.00.00	MULTAS E JUROS DE MORA DE OUTROS TRIBUTOS		0,00	0,00	0,00	0,00	0,00	89,57	2.000,00
1911.99.01.00.00	MULTAS E JUROS DE MORA DE OUTROS TRIBUTOS	*	0,00	0,00	0,00	0,00	0,00	89,57	2.000,00
1912.00.00.00.00	MULTAS E JUROS DE MORA DAS CONTRIBUIÇÕES		0,00	0,00	0,00	0,00	0,00	0,00	2.000,00
1912.29.00.00.00	MULT.E JUROS DE MORA DAS CONTRIB.P/		0,00	0,00	0,00	0,00	0,00	0,00	2.000,00
1912.29.02.00.00	MULT.E JUROS DE MORA DA CONTRIB.DO	*	0,00	0,00	0,00	0,00	0,00	0,00	2.000,00
1913.00.00.00.00	MULTAS E JUROS DE MORA DA DÍVIDA ATIVA DOS TRIBUTOS		15.976,72	4.045,66	128,96	763,37	788,18	92.924,93	297.100,00
1913.11.00.00.00	MULTAS E JUROS DE MORA DA DÍVIDA ATIVA DO IPTU	*	14.380,19	0,00	0,00	0,00	0,00	80.636,88	269.100,00
1913.13.00.00.00	MULTAS E JUROS DE MORA DÍVIDA ATIVA DO ISS	*	115,68	0,00	0,00	0,00	0,00	582,37	20.000,00
1913.99.00.00.00	MULTAS E JUROS DE MORA DA DÍVIDA ATIVA DE OUTROS	*	1.480,85	4.045,66	128,96	763,37	788,18	11.705,68	8.000,00
1919.00.00.00.00	MULTAS DE OUTRAS ORIGENS		174.491,97	103.110,83	112.285,65	141.919,03	151.474,13	1.547.433,66	1.465.000,00
1919.15.00.00.00	MULTAS PREVISTAS NA LEGISLAÇÃO DO TRÂNSITO	*	165.443,50	88.543,13	107.620,55	133.158,06	142.283,81	1.425.947,17	1.300.000,00
1919.35.00.00.00	MULTAS POR DANOS AO MEIO AMBIENTE	*	0,00	0,00	0,00	0,00	0,00	0,00	10.000,00
1919.48.00.00.00	MULTAS APLICADAS PELOS TRIBUNAIS DE CONTAS	*	4.759,98	2.882,81	3.285,57	5.830,58	5.340,80	36.127,63	85.000,00
1919.99.00.00.00	OUTRAS MULTAS	*	4.288,49	11.684,89	1.379,53	2.930,39	3.849,52	85.358,86	70.000,00

Secretaria de Finanças e Planejamento
Jaime Cavalcante de A. Filho
Secretário

Antônio Cirilo Lopes de Lima
CPF 724.438.043-72
01870310-2

Washington Luiz de Oliveira Gois
Prefeito de Caucaia

1920.00.00.00.00	INDENIZAÇÕES E RESTITUIÇÕES	0,00	12.207,71	6.192,33	126.989,34	9.779,53	2.175.417,32	821.000,00
1921.00.00.00.00	INDENIZAÇÕES	0,00	0,00	30,00	0,00	0,00	818.265,59	1.000,00
1921.99.00.00.00	OUTRAS INDENIZAÇÕES *	0,00	0,00	30,00	0,00	0,00	818.265,59	1.000,00
1922.00.00.00.00	RESTITUIÇÕES	0,00	12.207,71	6.162,33	126.989,34	9.779,53	1.357.151,73	820.000,00
1922.99.00.00.00	OUTRAS RESTITUIÇÕES *	0,00	12.207,71	6.162,33	126.989,34	9.779,53	1.357.151,73	820.000,00
1930.00.00.00.00	RECEITA DA DÍVIDA ATIVA	170.302,10	413.459,53	226.833,12	307.552,90	340.021,18	3.078.298,92	3.063.000,00
1931.00.00.00.00	RECEITA DA DÍVIDA ATIVA							
	TRIBUTÁRIA	170.302,10	413.459,53	226.833,12	307.552,90	340.021,18	3.078.298,92	3.053.000,00
1931.11.00.00.00	RECEITA DA DÍVIDA ATIVA DO							
	I.P.T.U. *	169.483,51	410.306,84	225.493,39	305.986,86	335.370,99	3.038.573,51	2.930.000,00
1931.13.00.00.00	RECEITA DA DÍVIDA ATIVA DO							
	I.S.S. *	818,59	3.152,69	1.339,73	1.566,04	4.650,19	39.725,41	120.000,00
1931.99.00.00.00	RECEITA DA DÍVIDA ATIVA DE							
	OUTROS TRIBUTOS	0,00	0,00	0,00	0,00	0,00	0,00	3.000,00
1931.99.01.00.00	RECEITA DA DÍVIDA ATIVA DE							
	OUTROS TRIBUTOS - PRINCIPAL *	0,00	0,00	0,00	0,00	0,00	0,00	3.000,00
1932.00.00.00.00	RECEITA DA DÍVIDA ATIVA NÃO							
	TRIBUTÁRIA	0,00	0,00	0,00	0,00	0,00	0,00	10.000,00
1932.99.00.00.00	RECEITA DA DÍVIDA ATIVA NÃO							
	TRIBUTÁRIA DE OUTRAS	0,00	0,00	0,00	0,00	0,00	0,00	10.000,00
1932.99.01.00.00	RECEITA DA DÍVIDA ATIVA							
	NÃO-TRIBUTÁRIA DE OUTRAS *	0,00	0,00	0,00	0,00	0,00	0,00	10.000,00
1990.00.00.00.00	RECEITAS CORRENTES DIVERSAS	2.424,00	7.522,08	6.112,99	5.906,73	4.218.660,77	4.750.074,49	3.885.330,00
1990.02.00.00.00	RECEITA DE ÔNUS DE							
	SUCUMBÊNCIA DE AÇÕES	1.804,00	5.445,00	4.332,00	3.093,02	3.671,00	32.807,87	35.700,00
1990.02.01.00.00	RECEITA DE HONORÁRIOS DE							
	ADVOGADOS *	1.804,00	5.445,00	4.332,00	3.093,02	3.671,00	18.345,02	0,00
1990.02.02.00.00	RECEITA DE ÔNUS DE							
	SUCUMBÊNCIA *	0,00	0,00	0,00	0,00	0,00	14.462,85	35.700,00
1990.99.00.00.00	OUTRAS RECEITAS *	620,00	2.077,08	1.780,99	2.813,71	4.214.989,77	4.717.266,62	3.849.630,00
7000.00.00.00.00	RECEITAS INTRA-ORÇAMENTÁRIAS							
	CORRENTES	0,00	0,00	0,00	0,00	0,00	2.752.855,07	5.778.968,00
7200.00.00.00.00	RECEITAS DE CONTRIBUIÇÕES	0,00	0,00	0,00	0,00	0,00	2.752.855,07	5.778.968,00
7210.00.00.00.00	CONTRIBUIÇÕES SOCIAIS	0,00	0,00	0,00	0,00	0,00	2.752.855,07	5.778.968,00
7210.29.00.00.00	CONTRIBUIÇÕES							
	PREVIDENCIÁRIAS DO REGIME	0,00	0,00	0,00	0,00	0,00	2.752.855,07	5.778.968,00
7210.29.01.00.00	CONTRIBUIÇÃO PATRONAL							
	SERVID. ATIVO CIVIL *	0,00	0,00	0,00	0,00	0,00	2.752.855,07	5.778.968,00
9000.00.00.00.00	DEDUÇÕES DA RECEITA	-1.065.357,50	-793.404,14	-1.680.040,38	-1.661.803,04	-1.899.912,24	-16.608.951,90	-22.951.621,00
9700.00.00.00.00	DEDUÇÃO DE TRANSFERÊNCIAS							
	CORRENTES	-1.065.357,50	-793.404,14	-1.680.040,38	-1.661.803,04	-1.899.912,24	-16.608.951,90	-22.951.621,00
9720.00.00.00.00	DEDUÇÃO DE TRANSFERÊNCIAS							
	INTRAGOVERNAMENTAIS	-1.065.357,50	-793.404,14	-1.680.040,38	-1.661.803,04	-1.899.912,24	-16.608.951,90	-22.951.621,00
9721.00.00.00.00	DEDUÇÃO DE TRANSFERÊNCIAS DA							
	UNIÃO	-1.065.357,50	-793.404,14	-948.984,43	-1.166.619,65	-1.013.185,40	-12.023.599,14	-12.963.303,00
9721.01.00.00.00	DEDUÇÃO DAS RECEITAS DE							
	TRANSFERÊNCIAS DA UNIÃO	-1.061.036,57	-789.083,21	-944.663,50	-1.162.298,72	-1.008.864,47	-11.547.187,47	-12.899.033,00
9721.01.02.00.00	DEDUÇÃO DE RECEITA DO FPM -							
	FUNDEB E REDUTOR FINANCEIRO *	-1.057.082,08	-785.259,89	-940.859,17	-1.158.389,27	-1.005.334,52	-11.506.301,28	-12.855.081,00
9721.01.05.00.00	DEDUÇÃO DE RECEITA PARA							
	FORMAÇÃO DO FUNDEB - ITR *	-44,77	-248,89	-37,10	-197,41	-60,18	-5.032,20	-4.834,00
9721.01.12.00.00	DEDUÇÃO DE RECEITA P/ A							
	FORMAÇÃO DO FUNDEB - IPI *	-3.909,72	-3.574,43	-3.767,23	-3.712,04	-3.469,77	-35.853,99	-39.118,00

Secretaria de Finanças e Planejamento
Jaime Cavalcante de A. Filho
Secretário

Jamylson Cirilo Lopes de Lima
CPF 724.488.643-72
CRC CE 0167030-2
Contador

Washington Luiz de Oliveira Góes
Prefeito de Caucaia

9721.36.00.00.00	DEDUÇÃO DE REC.P/FORM.DO FUNDEB-ICMS DESONERAÇÃO LEI *	-4.320,93	-4.320,93	-4.320,93	-4.320,93	-4.320,93	-476.411,67	-64.270,00
9722.00.00.00.00	DEDUÇÃO DE TRANSFERÊNCIAS DOS ESTADOS	0,00	0,00	-731.055,95	-495.183,39	-886.726,84	-4.585.352,76	-9.988.318,00
9722.01.00.00.00	DEDUÇÃO DAS RECEITAS DE TRANSFERÊNCIAS DOS ESTADOS	0,00	0,00	-731.055,95	-495.183,39	-886.726,84	-4.585.352,76	-9.988.318,00
9722.01.01.00.00	DEDUÇÃO DE RECEITA P/ FORMAÇÃO DO FUNDEB - ICMS *	0,00	0,00	-731.055,95	-458.207,27	-869.377,83	-4.477.894,08	-9.619.185,00
9722.01.02.00.00	DEDUÇÃO DE RECEITA PARA FORMAÇÃO DO FUNDEB - IPVA *	0,00	0,00	0,00	-36.976,12	-17.349,01	-107.458,68	-369.133,00

DEDUÇÕES DE RECEITAS (II)

1210.00.00.00.00	CONTRIBUIÇÕES SOCIAIS	0,00	0,00	0,00	0,00	0,00	2.343.044,51	4.538.785,00
1210.01.00.00.00	CONTRIBUIÇÃO SOCIAL PARA O FINANCIAMENTO DA SEGURIDADE	0,00	0,00	0,00	0,00	0,00	1.784,68	200.000,00
1210.01.02.00.00	RECEITA DE PARCELAMENTOS-CONTRIB. PARA	0,00	0,00	0,00	0,00	0,00	1.784,68	200.000,00
1210.29.07.00.00	CONTRIBUIÇÃO DE SERVIDOR ATIVO P/REGIME PRÓPRIO DE	0,00	0,00	0,00	0,00	0,00	2.341.259,83	4.338.785,00
7210.00.00.00.00	CONTRIBUIÇÕES SOCIAIS	0,00	0,00	0,00	0,00	0,00	2.752.855,07	5.778.968,00

DEDUÇÕES DE DESPESAS (III)

RECEITA CORRENTE LÍQUIDA (I - II - III) |18.411.685,94|24.600.725,34|22.776.883,98|24.892.966,79|29.299.107,73|294.269.621,78|282.466.861,00

NOTAS - O símbolo '*' identifica as contas analíticas em 2010.


Secretaria de Finanças e Planejamento
Jaime Cavalcante de A. Filho
Secretário


Janaylson Cirilo Lopes de Lima
CPF 724.438.043-72
CRC CE 016704/C-0
Contador


Washington Luiz de Oliveira Gomes
Prefeito de Caucaia

LRF, Art.53, inciso II, Anexo V

Valores em R\$

RECEITAS ORÇAMENTÁRIAS PREVIDENCIÁRIAS	PREVISÃO INICIAL	PREVISÃO ATUALIZADA	RECEITAS REALIZADAS		
			NO BIMESTRE	ATÉ O BIMESTRE	ATÉ O BIMESTRE DO ANO ANTERIOR
1000.00.00.00.00 RECEITAS CORRENTES					
1200.00.00.00.00 RECEITAS DE CONTRIBUIÇÕES					
1210.00.00.00.00 CONTRIBUIÇÕES SOCIAIS					
1210.01.00.00.00 CONTRIBUIÇÃO SOCIAL PARA O FINANCIAMENTO DA SEGURIDADE SOCIAL					
1210.01.02.00.00 RECEITA DE PARCELAMENTOS-CONTRIB. PARA O FINANCIAMENTO DA SEGURIDADE SOCIAL	200.000,00	200.000,00	0,00	0,00	
1210.29.00.00.00 CONTRIBUIÇÕES P/ REGIME PRÓPRIO DE PREVIDÊNCIA DO SERVID. PÚBLICO					
1210.29.07.00.00 CONTRIBUIÇÃO DE SERVIDOR ATIVO P/REGIME PRÓPRIO DE PREVIDÊNCIA	4.338.785,00	4.338.785,00	0,00	0,00	
1300.00.00.00.00 RECEITA PATRIMONIAL					
1320.00.00.00.00 RECEITAS DE VALORES MOBILIÁRIOS					
1325.00.00.00.00 REMUNERAÇÃO DE DEPÓSITOS BANCÁRIOS					
1325.01.00.00.00 REMUNERAÇÃO DE DEPÓSITOS DE RECURSOS VINCULADOS					
1325.01.04.00.00 REC. DE REM. DE DEP. BANC. DE REC. VINC. - RPPS	3.190.460,00	3.190.460,00	0,00	0,00	
1900.00.00.00.00 OUTRAS RECEITAS CORRENTES					
1910.00.00.00.00 MULTAS E JUROS DE MORA					
1912.00.00.00.00 MULTAS E JUROS DE MORA DAS CONTRIBUIÇÕES					
1912.29.00.00.00 MULT. E JUROS DE MORA DAS CONTRIB. P/ REGIM. PRÓP. PREV. DO SERVIDOR					
1912.29.02.00.00 MULT. E JUROS DE MORA DA CONTRIB. DO SERV. P/REGIM. PRÓPRIO DE PREVID	2.000,00	2.000,00	0,00	0,00	
7000.00.00.00.00 RECEITAS INTRA-ORÇAMENTÁRIAS					
7200.00.00.00.00 RECEITAS DE CONTRIBUIÇÕES					
7210.00.00.00.00 CONTRIBUIÇÕES SOCIAIS					
7210.29.00.00.00 CONTRIBUIÇÕES PREVIDENCIÁRIAS DO REGIME PRÓPRIO					
7210.29.01.00.00 CONTRIBUIÇÃO PATRONAL SERVID. ATIVO CIVIL	5.778.968,00	5.778.968,00	0,00	0,00	
TOTAL DA RECEITA PREVIDENCIÁRIA (I)	13.510.213,00	13.510.213,00	0,00	0,00	

DESPESAS ORÇAMENTÁRIAS PREVIDENCIÁRIAS	DOTAÇÃO INICIAL	DOTAÇÃO ATUALIZADA	DESPESAS LIQUIDADAS		
			NO BIMESTRE	ATÉ O BIMESTRE	ATÉ O BIMESTRE DO ANO ANTERIOR
3.0.00.00.00.00 DESPESAS CORRENTES					
3.1.00.00.00.00 PESSOAL E ENCARGOS SOCIAIS					
3.1.90.00.00.00 APLICAÇÕES DIRETAS					
3.1.90.09.00.00 SALÁRIO FAMÍLIA	1.000,00	1.000,00	0,00	0,00	
3.1.90.11.00.00 VENCIMENTOS E VANT. FIXAS PESSOAL CIVIL	500.000,00	392.000,00	0,00	0,00	

Secretaria de Finanças e Planejamento
Jaime Cavalcante de A. Filho
Secretário

Jaílson Cirilo Lopes de Lima
CPF 724.438.043-72
CRC CE 01670810-2
Contador

Washington Luiz de Oliveira Góis
Prefeito de Caucaia

LRF, Art.53, inciso II, Anexo V

Valores em R\$

3.1.90.13.00	OBRIGAÇÕES PATRONAIS	80.000,00	80.000,00	0,00	0,00
3.1.90.92.00	DESPESAS DE EXERCÍCIOS ANTERIORES	1.000,00	13.500,00	0,00	0,00
3.1.90.94.00	INDENIZAÇÕES E RESTITUIÇÕES TRABALHISTAS	1.000,00	1.000,00	0,00	0,00
3.3.00.00.00	OUTRAS DESPESAS CORRENTES				
3.3.90.00.00	APLICAÇÕES DIRETAS				
3.3.90.01.00	APOSENTADORIAS E REFORMAS	2.700.000,00	2.557.500,00	0,00	0,00
3.3.90.03.00	PENSÕES	300.000,00	300.000,00	0,00	0,00
3.3.90.05.00	OUTROS BENEFÍCIOS PREVIDENCIÁRIOS	740.734,00	737.234,00	0,00	0,00
3.3.90.14.00	DIÁRIAS - CIVIL	1.000,00	2.500,00	0,00	0,00
3.3.90.30.00	MATERIAL DE CONSUMO	60.000,00	38.000,00	0,00	0,00
3.3.90.33.00	PASSAGENS E DESPESAS COM LOCOMOÇÃO	3.000,00	3.000,00	0,00	0,00
3.3.90.35.00	SERVIÇOS DE CONSULTORIA	130.000,00	82.500,00	0,00	0,00
3.3.90.36.00	OUTROS SERV. DE TERCEIROS PESSOA FÍSICA	20.000,00	20.000,00	0,00	0,00
3.3.90.39.00	OUTROS SERV. DE TERC. PESSOA JURÍDICA	50.000,00	363.000,00	0,00	0,00
3.3.90.92.00	DESPESAS DE EXERCÍCIOS ANTERIORES	2.000,00	19.500,00	0,00	0,00
4.0.00.00.00	DESPESAS DE CAPITAL				
4.4.00.00.00	INVESTIMENTOS				
4.4.90.00.00	APLICAÇÕES DIRETAS				
4.4.90.51.00	OBRA E INSTALAÇÕES	44.500,00	44.500,00	0,00	0,00
4.4.90.52.00	EQUIPAMENTOS E MATERIAL PERMANENTE	100.000,00	79.000,00	0,00	0,00
9.0.00.00.00	RESERVA DE CONTINGÊNCIA				
9.9.00.00.00	RESERVA DE CONTINGÊNCIA				
9.9.99.00.00	RESERVA DE CONTINGÊNCIA				
9.9.99.99.00	RESERVA DE CONTINGÊNCIA	8.775.979,00	8.775.979,00	0,00	0,00
TOTAL DA DESPESA PREVIDENCIÁRIA (II)		13.510.213,00	13.510.213,00	0,00	0,00
RESULTADO PREVIDENCIÁRIO (I - II)		0,00	0,00	0,00	0,00
SALDO E APLICAÇÕES FINANCEIRAS DO REGIME PRÓPRIO DE PREVIDÊNCIA SOCIAL		MÊS ANTERIOR	MÊS REFERÊNCIA	PERÍODO DE REFERÊNCIA	
				EXERCÍCIO ANTERIOR	EXERCÍCIO ATUAL
CAIXA		0,00	0,00		0,00
BANCOS		44.810.142,81	44.810.142,81		44.810.142,81

NOTAS: - As receitas poderão estar subestimadas pelo fato de alguns Fundos de Previdência receberem recursos de sua mantenedora (ex: Prefeitura) como receita 'extra-orçamentária', não constando portanto neste relatório.
- A transferência como 'extra-orçamentária' é realizada atendendo-se à portaria STN 339, de 29/08/2001.

Secretaria de Finanças e Planejamento
Jaime Cavalcante de A. Filho
Secretário

Jarajilson Cirilo Lopes de Lima
CPF 724.436.113-7
CRC 03.000.000-0


Washington Luiz de Oliveira Góis
Prefeito de Caucaia

ESPECIFICAÇÃO	S A L D O S		
	EM DEZEMBRO ANO ANTERIOR (31/12/2009) (a)	NO BIMESTRE ANTERIOR (30/04/2010) (b)	NO BIMESTRE ATUAL (30/06/2010) (c)
DÍVIDA CONSOLIDADA - DC (I)			
PARCELAMENTO DO INSS	8.492.805,75	8.225.360,09	7.951.393,25
OPERAÇÕES DE CRÉDITO	4.510.257,38	4.510.056,64	4.508.296,05
IPMC PARCELAMENTO	7.256.205,36	7.011.900,90	6.886.725,03
TOTAL DA DÍVIDA CONSOLIDADA (I)	20.259.268,49	19.747.317,63	19.346.414,33
DEDUÇÕES (II)			
CAIXA GERAL	0,00	187.807,82	0,00
BANCOS - todas unidades gestoras	86.897.368,81	89.910.347,67	100.474.505,01
BANCOS - dedução dos saldos do Fundo de Previdência	-44.810.142,81	-44.810.142,81	-44.810.142,81
PAGAMENTOS ANTECIPADOS	721.216,57	752.456,74	753.934,84
RESPONSABILIDADES FINANCEIRAS	36.163,65	36.163,65	36.163,65
Subtotal do ativo financeiro (A)	42.844.606,22	46.076.633,07	56.454.460,69
RESTOS A PAGAR - DESPESAS PROCESSADAS	28.782.710,22	8.935.404,93	7.609.266,58
(-) Subtotal dos restos a pagar processados (B)	28.782.710,22	8.935.404,93	7.609.266,58
TOTAL DAS DEDUÇÕES (II = A - B) (*)	14.061.896,00	37.141.228,14	48.845.194,11
DÍVIDA CONSOLIDADA LÍQUIDA (III = I - II)	6.197.372,49	-17.393.910,51	-29.498.779,78
RECEITA DE PRIVATIZAÇÕES (IV)			
PASSIVOS RECONHECIDOS (V)			
DÍVIDA FISCAL LÍQUIDA (III + IV - V)	6.197.372,49	-17.393.910,51	-29.498.779,78

ESPECIFICAÇÃO	PERÍODO DE REFERÊNCIA	
	NO BIMESTRE (c-b)	Jan ATÉ BIM. ATUAL (c-a)
RESULTADO NOMINAL	-12.104.869,27	-35.696.152,27

(*) - O valor do item 'II' somente será considerado se 'A - B' for um valor positivo.


Secretaria de Finanças e Planejamento
Jaime Cavalcante de A. Filho
Secretário


Janaylson Cirilo Lopes de Lima
CPF 724.438.043-72
CRC CE 015703/O-2
Contador


Washington Lutz de Oliveira Gois
Prefeito de Caucaia

3º bimestre de 2010 (Maio a Junho)

LRF, Art.53, inciso III - Anexo VII

Valores em R\$

RECEITAS FISCAIS	PREVISÃO ATUALIZADA	RECEITAS REALIZADAS		
		NO BIMESTRE	ATÉ O BIMESTRE	ATÉ O BIM. ANO ANTERIOR
RECEITAS (I)				
1000.00.00.00.00 RECEITAS CORRENTES	304.178.299,00	57.753.789,80	153.631.776,97	139.104.505,95
1100.00.00.00.00 RECEITA TRIBUTÁRIA	19.155.276,00	6.339.526,60	12.667.861,20	6.360.658,28
1110.00.00.00.00 IMPOSTOS	18.264.373,00	6.171.621,48	12.070.466,06	5.901.589,76
1112.00.00.00.00 IMPOSTO SOBRE O PATRIMÔNIO E A RENDA	9.547.724,00	3.981.985,47	6.415.182,23	1.493.471,39
1112.02.00.00.00 IMPOSTO SOBRE A PROPRIEDADE PREDIAL TERRITORIAL URBANA *	4.218.494,00	1.541.185,00	2.921.481,16	575.984,91 **
1112.04.00.00.00 IMPOSTO RENDA PROV. DE QUALQUER NATUREZA	3.886.256,00	2.228.866,15	2.651.044,26	208.203,59
1112.04.31.00.00 IMPOSTO DE RENDA RETIDO NAS FONTES SOBRE RENDIMENTOS DO TRABALHO *	2.300.000,00	2.228.866,15	2.651.044,26	156.137,51 **
1112.04.34.00.00 IMPOSTO DE RENDA RETIDO NAS FONTES SOBRE OUTROS RENDIMENTOS *	1.586.256,00	0,00	0,00	52.066,08 **
1112.08.00.00.00 IMPOSTO SOBRE TRANSMISSÃO DE BENS IMÓVEIS - *	1.442.974,00	211.934,32	842.656,81	709.282,89 **
1113.00.00.00.00 IMPOSTO SOBRE PRODUÇÃO E A CIRCULAÇÃO	8.716.649,00	2.189.636,01	5.655.283,83	4.408.118,37
1113.05.00.00.00 IMPOSTO SOBRE SERVIÇOS DE QUALQUER NATUREZA *	8.716.649,00	2.189.636,01	5.655.283,83	4.408.118,37 **
1120.00.00.00.00 TAXAS	890.903,00	167.905,12	597.395,14	459.068,52
1121.00.00.00.00 TAXAS PELO EXERCÍCIO PODER DE POLÍCIA	790.903,00	157.427,63	515.856,49	435.617,24
1121.17.00.00.00 TAXA DE FISCALIZAÇÃO DE VIGILÂNCIA SANITÁRIA *	200.000,00	0,00	38.217,24	103.755,82 **
1121.21.00.00.00 TAXA DE CONTROLE E FISCALIZAÇÃO AMBIENTAL *	60.000,00	8.266,40	26.485,35	5.410,28 **
1121.25.00.00.00 TAXA DE LICENÇA PARA FUNCION. ESTABELEC. COMERC. INDUST. E PRES. SERVI *	260.000,00	127.538,35	292.368,44	152.142,85 **
1121.29.00.00.00 TAXA DE LICENÇA PARA EXECUÇÃO DE OBRAS *	200.000,00	16.837,16	47.435,95	149.358,89 **
1121.36.00.00.00 TAXA DE APREENSÃO, DEPÓSITO OU LIBERAÇÃO DE *	30.000,00	170,24	8.341,96	19.627,45 **
1121.99.00.00.00 OUTRAS TAXAS PELO EXERCÍCIO DO PODER DE POLÍCIA *	40.903,00	4.615,48	103.007,55	5.321,95 **
1122.00.00.00.00 TAXAS PELA PRESTAÇÃO DE SERVIÇOS	100.000,00	10.477,49	81.538,65	23.451,28
1122.28.00.00.00 TAXA DE CEMITÉRIOS *	30.000,00	2.400,00	3.800,00	14.759,72 **
1122.99.00.00.00 OUTRAS TAXAS PELA PRESTAÇÃO DE SERVIÇOS *	70.000,00	8.077,49	77.738,65	8.691,56 **
1200.00.00.00.00 RECEITAS DE CONTRIBUIÇÕES	14.103.867,00	1.931.014,16	5.772.512,45	6.547.736,10
1210.00.00.00.00 CONTRIBUIÇÕES SOCIAIS	4.538.785,00	0,00	0,00	1.700.410,25
1210.01.00.00.00 CONTRIBUIÇÃO SOCIAL PARA O FINANCIAMENTO DA SEGURIDADE SOCIAL	200.000,00	0,00	0,00	0,00
1210.01.02.00.00 RECEITA DE PARCELAMENTOS-CONTRIB. PARA O DA SEG. SOCIAL *	200.000,00	0,00	0,00	0,00
1210.29.00.00.00 CONTRIBUIÇÕES P/ REGIME PRÓPRIO DE PREVIDÊNCIA SERVID. PÚBLICO	4.338.785,00	0,00	0,00	1.700.410,25
1210.29.07.00.00 CONTRIBUIÇÃO DE SERVIDOR ATIVO P/REGIME PRÓPRIO PREVIDÊNCIA *	4.338.785,00	0,00	0,00	1.700.410,25 **
1220.00.00.00.00 CONTRIBUIÇÕES ECONÔMICAS	9.565.082,00	1.931.014,16	5.772.512,45	4.847.325,85
1220.29.00.00.00 CONTRIBUIÇÃO PARA O CUSTEIO DO SERVIÇO DE ILUMINAÇÃO PÚBLICA *	9.565.082,00	1.931.014,16	5.772.512,45	4.847.325,85 **
1300.00.00.00.00 RECEITA PATRIMONIAL	6.163.453,00	311.502,37	2.652.704,12	3.069.012,10
1310.00.00.00.00 RECEITAS IMOBILIÁRIAS	13.079,00	0,00	0,00	63,30
1311.00.00.00.00 ALUGUEIS *	10.079,00	0,00	0,00	0,00
1319.00.00.00.00 OUTRAS RECEITAS IMOBILIÁRIAS *	3.000,00	0,00	0,00	63,30 **

Secretaria de Finanças e Planejamento
Jaime Cavalcante de A. Filho
Secretário

Manaylson Cirilo Lopes
CPF 724.438.888-2
CRC CE 0167/0-2
Contador

Washington Luiz de Oliveira Góes
Prefeito de Caucaia

3º bimestre de 2010 (Maio a Junho)

LRF, Art.53, inciso III - Anexo VII

Valores em R\$

1320.00.00.00.00	RECEITAS DE VALORES MOBILIÁRIOS	6.149.284,00	311.502,37	2.652.704,12	3.068.948,80
1325.00.00.00.00	REMUNERAÇÃO DE DEPÓSITOS BANCÁRIOS	6.149.284,00	311.502,37	2.652.704,12	3.068.948,80
1325.01.00.00.00	REMUNERAÇÃO DE DEPÓSITOS DE RECURSOS VINCULADOS	5.649.284,00	72.560,72	229.836,20	2.364.787,17
1325.01.01.00.00	REC. DE REM. DE DEP. BANC. DE REC. VINC. - ROYALTIES *	1.000,00	0,00	0,00	0,00
1325.01.02.00.00	REC. DE REM. DE DEP. BANC. DE REC. VINC. - *	2.177.824,00	26.236,81	97.106,72	301.364,58 **
1325.01.03.00.00	REC. DE REM. DE DEP. BANC. DE REC. VINC. - SAÚDE *	20.000,00	0,00	0,00	10.609,56 **
1325.01.04.00.00	REC. DE REM. DE DEP. BANC. DE REC. VINC. - RPPS *	3.190.460,00	0,00	0,00	1.867.512,95 **
1325.01.05.00.00	REC. DE REM. DE DEP. BANC. DE REC. VINC. - MDE *	210.000,00	46.323,91	132.729,48	163.945,51 **
1325.01.99.00.00	REM. DE OUTROS DEP. BANC. DE RECUR. VINCULADO *	50.000,00	0,00	0,00	21.354,57 **
1325.02.00.00.00	REMUNERAÇÃO DE DEP. BANC. DE RECUR. NÃO *	500.000,00	238.941,65	2.422.867,92	704.161,63 **
1390.00.00.00.00	OUTRAS RECEITAS PATRIMONIAIS *	1.090,00	0,00	0,00	0,00
1600.00.00.00.00	RECEITA DE SERVIÇOS	1.301.500,00	2.130,69	21.242,32	747.375,37
1600.04.00.00.00	SERVIÇOS DE COMUNICAÇÃO	1.000,00	0,00	0,00	0,00
1600.04.03.00.00	OUTROS SERVIÇOS DE COMUNICAÇÃO *	1.000,00	0,00	0,00	0,00
1600.05.00.00.00	SERVIÇOS DE SAÚDE	1.300.000,00	0,00	6.457,86	747.375,37
1600.05.99.00.00	OUTROS SERVIÇOS DE SAÚDE *	1.300.000,00	0,00	6.457,86	747.375,37 **
1600.13.00.00.00	SERVIÇOS ADMINISTRATIVOS	0,00	2.130,69	2.130,69	0,00
1600.13.02.00.00	SERVIÇOS DE VENDA DE EDITAIS *	0,00	2.130,69	2.130,69	0,00
1600.99.00.00.00	OUTROS SERVIÇOS *	500,00	0,00	12.653,77	0,00
1700.00.00.00.00	TRANSFERÊNCIAS CORRENTES	253.796.773,00	43.865.760,82	125.371.796,89	119.013.975,29
1720.00.00.00.00	TRANSFERÊNCIAS INTERGOVERNAMENTAIS	253.066.634,00	43.865.760,82	123.346.294,70	119.013.975,29
1721.00.00.00.00	TRANSFERÊNCIAS DA UNIÃO	114.748.593,00	18.743.142,09	53.534.712,71	50.139.573,90
1721.01.00.00.00	PARTICIPAÇÃO NA RECEITA DA UNIÃO	64.495.166,00	10.859.286,32	29.175.388,42	29.805.545,39
1721.01.02.00.00	COTA-PARTE DO FUNDO DE PARTICIPAÇÃO DOS *	64.275.404,00	10.818.619,42	29.055.023,28	29.706.052,93 **
1721.01.05.00.00	COTA-PARTE DO IMPOSTO SOBRE A PROPRIEDADE TERRITORIAL RURAL *	24.171,00	1.288,07	4.635,19	4.926,22 **
1721.01.12.00.00	COTA-PARTE DO IMPOSTO SOBRE PRODUTOS INDUSTRIALIZADOS-ESTA. EXPORT *	195.591,00	39.378,83	115.729,95	94.566,24 **
1721.22.00.00.00	TRANSF. DA COMPENSAÇÃO FINANC. PELA EXPLORAÇÃO REC. NATURAIS	1.239.500,00	200.386,29	559.352,99	379.612,32
1721.22.20.00.00	COTA-PARTE DA COMPENSAÇÃO FINANCEIRA DE MINERAIS *	65.000,00	20.115,24	53.751,07	31.312,14 **
1721.22.30.00.00	COTA-PARTE ROYALTIES-COMPEN. FINANC. PELA PRODUC. PETRO-LEI 7.990/89 *	300.000,00	33.350,74	90.175,97	69.149,26 **
1721.22.50.00.00	COTA-PARTE ROYALTIES PELA PARTICIPAÇÃO Nº 9.478/97 *	74.500,00	20.238,94	56.439,12	35.348,78 **
1721.22.70.00.00	COTA-PARTE DO FUNDO ESPECIAL DO PETRÓLEO - FEP *	800.000,00	126.681,37	358.986,83	243.802,14 **
1721.33.00.00.00	TRANSF. RECURSOS DO SUS - REPASSE FUNDO A FUNDO GESTÃO DO SUS	35.587.880,00	5.108.757,82	17.471.668,66	15.246.412,60
1721.33.10.00.00	GESTÃO DO SUS	420.000,00	0,00	0,00	0,00
1721.33.10.01.00	QUALIFICAÇÃO DA GESTÃO DO SUS *	30.000,00	0,00	0,00	0,00
1721.33.10.02.00	IMPLANTAÇÃO DE AÇÕES E SERVIÇOS DE SAÚDE *	90.000,00	0,00	0,00	0,00
1721.33.10.99.00	OUTROS PROGRAMAS FINANC. POR TRANSFERÊNCIA DO *	300.000,00	0,00	0,00	0,00
1721.33.11.00.00	ATENÇÃO BÁSICA	17.047.298,00	2.145.814,00	7.052.935,00	7.345.198,00
1721.33.11.10.00	PISO DE ATENÇÃO BÁSICA FIXO (PAB FIXO) *	6.226.478,00	981.864,00	2.945.592,00	2.363.200,00 **
1721.33.11.30.00	PISO DE ATENÇÃO BÁSICA VARIÁVEL (PAB VARIÁVEL)	10.820.820,00	1.163.950,00	4.107.343,00	4.981.998,00
1721.33.11.30.01	PAB VARIÁVEL - AGENTES COMUNITÁRIOS DE SAÚDE *	2.000.000,00	292.950,00	971.943,00	871.500,00 **
1721.33.11.30.02	PAB VARIÁVEL - SAÚDE DA FAMÍLIA *	4.700.000,00	348.800,00	1.904.000,00	2.147.200,00 **
1721.33.11.30.03	PAB VARIÁVEL - INCENTIVO ADICIONAL PSF *	120.000,00	0,00	0,00	0,00

Secretaria de Finanças e Planejamento
Jaime Cavalcante de A. Filho
Secretário

Janayrisa Cirino Lopes
CPF 724.438.043-72
CRC CE 01670810-2
Contador

Washington Luiz de Oliveira Gons
Prefeito de Caucaia

3º bimestre de 2010 (Maio a Junho)

LRF, Art.53, inciso III - Anexo VII

Valores em R\$

1721.33.11.30.04	PAB VARIÁVEL - SAÚDE BUCAL *	810.700,00	132.000,00	428.000,00	389.000,00 **
1721.33.11.30.05	PAB VARIÁVEL - INCENTIVO ADICIONAL SAÚDE BUCAL *	30.000,00	0,00	0,00	14.000,00 **
1721.33.11.30.06	PAB VARIÁVEL - INCENTIVO DE ATENÇÃO BÁSICA DOS POVOS INDÍGENAS*	2.560.120,00	76.600,00	229.800,00	1.455.098,00 **
1721.33.11.30.99	OUTROS PROGRAMAS FINANC. POR TRANSF. FUNDO A *	600.000,00	313.600,00	573.600,00	105.200,00 **
1721.33.12.00.00	ATENÇÃO DE MAC AMBULATORIAL E HOSPITALAR	500.000,00	0,00	0,00	0,00
1721.33.12.01.00	PROGRAMA DE ASSISTÊNCIA FARMACÊUTICA BÁSICA *	500.000,00	0,00	0,00	0,00
1721.33.13.00.00	VIGILÂNCIA EM SAÚDE	2.754.582,00	300.418,17	1.036.100,21	942.393,40
1721.33.13.10.00	VIGILÂNCIA EPIDEMIOLÓGICA E AMBIENTAL EM SAÚDE	1.618.000,00	160.418,17	840.631,15	788.998,16
1721.33.13.10.01	CAMPANHA NACIONAL DE VACINAÇÃO *	50.000,00	0,00	15.523,80	0,00
1721.33.13.10.02	INCENTIVO NO ÂMBITO DO PROGRAMA NACIONAL DE AIDS OUTRAS DST*	140.000,00	37.961,34	75.922,69	75.922,70 **
1721.33.13.10.03	TETO FINANCEIRO DE VIGILÂNCIA EM SAÚDE - TFVS (ADICIONAL)*	78.000,00	6.461,56	38.769,36	38.769,36 **
1721.33.13.10.04	TETO FINANCEIRO DE VIGILÂNCIA EM SAÚDE - TFVS (EX-TFECO)*	1.350.000,00	115.995,27	710.415,30	674.306,10 **
1721.33.13.20.00	VIGILÂNCIA SANITÁRIA	323.920,00	0,00	15.469,06	153.395,24
1721.33.13.20.01	AÇÕES ESTRUTURANTE DE VIGILÂNCIA SANITÁRIA *	117.500,00	0,00	9.886,03	48.739,21 **
1721.33.13.20.02	PISO ESTRATÉGICO - GERENCIAMENTO DE RISCO DE VIGILÂNCIA SANITÁRIA*	26.420,00	0,00	2.325,89	10.759,63 **
1721.33.13.20.03	PISO ESTRATÉGICO - GERENCIAMENTO DE RISCO DE VS-PRODUTOS/SERVIÇOS*	180.000,00	0,00	3.257,14	93.896,40 **
1721.33.13.99.00	OUTROS PROGRAMAS FINANC. POR TRANSF. FUNDO A *	812.662,00	140.000,00	180.000,00	0,00
1721.33.14.00.00	ASSISTÊNCIA FARMACÊUTICA	14.541.000,00	2.622.525,65	9.262.633,45	6.818.821,20
1721.33.14.10.00	COMPONENTE BÁSICO DA ASSISTÊNCIA FARMACÊUTICA	6.081.000,00	607.557,58	2.280.459,03	3.007.458,00
1721.33.14.10.01	FAEC - ATEND./ACOMP. REAB. FÍSICA, MENTAL, MULT. DEFIC.*	1.000,00	0,00	0,00	0,00
1721.33.14.10.02	FAEC - ATENDIMENTO/ACOMPANHAMENTO PSICOSSOCIAL *	50.000,00	0,00	0,00	22.826,60 **
1721.33.14.10.03	FAEC - COLETA DE MATERIAL *	3.000,00	0,00	0,00	1.275,50 **
1721.33.14.10.04	FAEC - COLETA/EXAME ANATOMO - PATOLÓGICO COM COLO UTERINO*	20.000,00	0,00	0,00	8.965,81 **
1721.33.14.10.05	FAEC - DIAGNÓSTICO EM LABORATÓRIO CLÍNICO *	10.000,00	0,00	0,00	1.394,40 **
1721.33.14.10.06	FAEC - INCENTIVO AO PRÉ-NATAL E NASCIMENTO *	130.000,00	0,00	0,00	75.829,18 **
1721.33.14.10.07	FAEC - NEFROLOGIA *	4.560.000,00	574.482,58	1.991.955,42	2.366.762,51 **
1721.33.14.10.08	FAEC - AIH - ASSISTÊNCIA PRÉ-NATAL *	1.000,00	0,00	0,00	0,00
1721.33.14.10.09	FAEC - SIA-ACOMPANHAMENTO DE SAÚDE MENTAL *	80.000,00	0,00	0,00	0,00
1721.33.14.10.10	FAEC - SIA HUMANIZAÇÃO DO PARTO (ASSISTÊNCIA PRÉ-NATAL)*	6.000,00	0,00	0,00	0,00
1721.33.14.10.11	FAEC - SIA-PROGRAMA DE COMBATE AO CÂNCER DE UTERINO*	10.000,00	0,00	0,00	0,00
1721.33.14.10.12	FAEC SIA-TERAPIA E PSICOTERAPIA *	1.000,00	0,00	0,00	0,00
1721.33.14.10.13	FAEC - SIA-TERAPIA RENAL SUBSTITUTIVA *	200.000,00	0,00	0,00	0,00
1721.33.14.10.14	FAEC SIA-TRIAGEM NEO-NATAL *	1.000,00	0,00	0,00	0,00
1721.33.14.10.15	FAEC SIA-TUBERCULOSE *	3.000,00	0,00	0,00	0,00
1721.33.14.10.16	FAEC - MUTIRÃO DE CIRURGIAS ELETIVAS DE MÁDIA COMPLEXIDADE*	315.000,00	0,00	92.223,61	129.422,82 **
1721.33.14.10.99	OUTROS PROGRAMAS FINANC. POR TRANSF. FUNDO A *	690.000,00	33.075,00	196.280,00	400.981,18 **
1721.33.14.20.00	COMPONENTE ESTRATÉGICO DA ASSISTÊNCIA	8.460.000,00	2.014.968,07	6.982.174,42	3.811.363,20
1721.33.14.20.01	INCENT. ASSIT. AMBULAT., HOSP E APOIO DIAG. A				

Secretaria de Finanças e Planejamento
Jaime Cavalcante de A. Filho
Secretário

Janayison Cirilo Lopes de Lima
CPF 724.431.143-72
CRC 02.015.000-2

Washington Luiz de Oliveira Góis
Prefeito de Caucaia

3º bimestre de 2010 (Maio a Junho)

LRF, Art.53, inciso III - Anexo VII

Valores em R\$

	INDÍGENA-IAPI*	73.000,00	6.067,00	30.335,00	30.335,00 **
1721.33.14.20.02	TETO MUNICIPAL DA MÉDIA E ALTA COMPLEXIDADE HOSPITALAR*	7.887.000,00	1.991.301,07	6.934.239,42	3.781.028,20 **
1721.33.14.20.99	OUTROS PROGRAMAS FINANC. POR TRANSF. FUNDO A *	500.000,00	17.600,00	17.600,00	0,00
1721.33.15.00.00	GESTÃO DO SUS	325.000,00	40.000,00	120.000,00	140.000,00
1721.33.15.01.00	PROGRAMA FARMÁCIA POPULAR DO BRASIL *	275.000,00	40.000,00	120.000,00	140.000,00 **
1721.33.15.99.00	OUTROS PROGRAMAS DE FINANC. POR TRANSF. FUNDO A FUNDO *	50.000,00	0,00	0,00	0,00
1721.34.00.00.00	TRANSFERÊNCIAS DE RECURSOS FUNDO NACION. DO DESEN.ASSIS.SOC.- FNAS	2.933.852,00	316.423,48	1.632.915,38	881.412,85
1721.34.01.00.00	TRANSF.UNIAO-LOAS-PROGR.AÇÃO CONTINUADA *	215.000,00	38.000,00	133.000,00	105.000,00 **
1721.34.02.00.00	TRANS.UNIÃO-PROG.ERRAD.TRABAL.INFAN-PETI *	50.000,00	6.000,00	24.000,00	0,00
1721.34.04.00.00	CENTRO DE REFERÊNCIA ESPECIALIZADO DE SOCIAL-CREAS *	90.000,00	18.536,00	72.076,00	12.408,00 **
1721.34.05.00.00	CENTRO DE REFERÊNCIA DE ASSISTÊNCIA SOCIAL - *	158.852,00	48.000,00	66.000,00	62.665,60 **
1721.34.06.00.00	PROJETO PROJovem ADOLESCENTE *	1.200.000,00	89.193,75	386.925,00	173.362,50 **
1721.34.07.00.00	PISO BÁSICO DE TRANSIÇÃO *	580.000,00	0,00	96.652,50	286.513,50 **
1721.34.08.00.00	PT MC-ATENÇÃO AS PESSOAS PORTADORAS DE *	60.000,00	9.732,80	34.064,80	0,00
1721.34.09.00.00	PROGRAMA BOLSA FAMÍLIA *	560.000,00	106.960,93	519.335,66	241.463,25 **
1721.34.99.00.00	OUTRAS TRANSFERÊNCIAS *	20.000,00	0,00	300.861,42	0,00
1721.35.00.00.00	TRANSFERÊNCIA DE RECURSOS DO FUNDO NAC. DE EDUCAÇÃO.-FNDE	10.167.679,00	2.215.078,84	4.565.759,24	3.683.287,72
1721.35.01.00.00	TRANSFERÊNCIAS DO SALÁRIO-EDUCAÇÃO *	2.960.000,00	529.217,09	1.732.751,45	1.501.543,71 **
1721.35.02.00.00	TRANSFERÊNCIAS DIRETAS DO FNDE - PROG. DINHEIRO DIRETO NA ESCOLA *	150.000,00	0,00	0,00	0,00
1721.35.03.00.00	TRANSFERÊNCIAS DIRETA DO FNDE-PROG. NACIONAL ALIMENTAÇÃO ESCOLAR	2.796.800,00	783.450,00	1.642.350,00	1.243.325,60
1721.35.03.10.00	PROGRAMA NACIONAL DE ALIMENTAÇÃO ESCOLAR - PNAE CRECHE *	2.194.800,00	415.320,00	1.253.292,00	965.672,40 **
1721.35.03.20.00	PROGRAMA NACIONAL DE ALIMENTAÇÃO ESCOLAR - FUNDAMENTAL *	500.000,00	312.612,00	312.612,00	223.506,80 **
1721.35.03.30.00	PROGRAMA NACIONAL DE ALIMENTAÇÃO ESCOLAR - *	32.000,00	10.464,00	31.392,00	14.009,60 **
1721.35.03.40.00	PROGRAMA NACIONAL DE ALIMENTAÇÃO ESCOLAR - PRÉ-ESCOLAR *	70.000,00	45.054,00	45.054,00	40.136,80 **
1721.35.04.00.00	TRAN.DIR.FNDE REF.AO PROGR.NACIONAL DE APOIO TRANSP.ESCOLAR-PNATE *	330.000,00	120.069,88	270.104,82	143.366,04 **
1721.35.05.00.00	PROGRAMA PROJovem URBANO *	1.500.000,00	733.987,44	871.432,44	0,00
1721.35.06.00.00	PROGRAMA BRASIL ALFABETIZADO *	500.000,00	48.000,00	48.000,00	0,00
1721.35.07.00.00	PLANO DE AÇÕES ARTICULADAS - PAR *	567.779,00	0,00	0,00	0,00
1721.35.99.00.00	OUTRAS TRANSF. DIR. FUND. NACIO. EDUCAÇÃO-FNDE *	1.363.100,00	354,43	1.120,53	795.052,37 **
1721.36.00.00.00	TRANSFERÊNCIA FINANCEIRA DO ICMS - DESONERAÇÃO LC. Nº 87/96 *	321.351,00	43.209,34	129.628,02	143.303,02 **
1721.99.00.00.00	OUTRAS TRANSFERÊNCIAS DA UNIÃO	3.165,00	0,00	0,00	0,00
1721.99.99.00.00	DEMAIS TRANSFERÊNCIAS DA UNIÃO *	3.165,00	0,00	0,00	0,00
1722.00.00.00.00	TRANSFERÊNCIAS DOS ESTADOS	50.495.865,00	7.796.277,91	22.739.955,39	21.026.365,65
1722.01.00.00.00	PARTICIPAÇÃO NA RECEITA DOS ESTADOS	50.398.637,00	7.796.277,91	22.739.955,39	21.026.365,65
1722.01.01.00.00	COTA-PARTE DO ICMS *	48.095.923,00	7.507.303,30	20.393.118,21	18.914.894,26 **
1722.01.02.00.00	COTA-PARTE DO IPVA *	1.845.664,00	288.974,61	2.103.780,60	2.030.471,83 **
1722.01.13.00.00	COTA-PARTE DA CONTRIBUIÇÃO DE INTERVENÇÃO NO				

Secretaria de Finanças e Planejamento
Jaime Cavalcante de A. Filho
Secretário

Janayisuri C. do L. Lopes
CPF 724.38.043-72
CRC CE 016708/O-2
Contador

Washington Luiz de Oliveira Gois
Prefeito de Caucaia

3º bimestre de 2010 (Maio a Junho)

LRF, Art.53, inciso III - Anexo VII

Valores em R\$

	DOMÍNIO ECONÔMICO *	457.050,00	0,00	243.056,58	80.999,56 **
1722.33.00.00.00	TRANSFERÊNCIA DE RECURSOS DO ESTADO P/ PROG.SAÚDE-REP.FUNDO/FUNDO *	97.228,00	0,00	0,00	0,00
1724.00.00.00.00	TRANSFERÊNCIAS MULTIGOVERNAMENTAIS	87.822.176,00	17.326.340,82	47.071.626,60	47.848.035,74
1724.01.00.00.00	TRANSF.RECUR.DO FUNDO DE MAN.DESENV. DA BÁSICA - FUNDEB *	24.499.159,00	10.903.365,70	35.305.407,54	46.798.899,64 **
1724.02.00.00.00	TRANSFERÊNCIA DE RECURSOS DA COMPLEMENTAÇÃO DA UNIÃO AO FUNDEB *	63.323.017,00	6.422.975,12	11.766.219,06	1.049.136,10 **
1730.00.00.00.00	TRANSFERÊNCIAS DE INSTITUIÇÕES PRIVADAS	0,00	0,00	40.000,00	0,00
1730.02.00.00.00	TRANSF DE INSTITUIÇÕES PRIVADAS PARA O FMDCA(DOACOES) *	0,00	0,00	40.000,00	0,00
1760.00.00.00.00	TRANSFERÊNCIAS DE CONVÊNIOS	730.139,00	0,00	1.985.502,19	0,00
1761.00.00.00.00	TRANSFERÊNCIAS DE CONVÊNIOS COM A UNIÃO E DE ENTIDADES	29.776,00	0,00	1.462.306,40	0,00
1761.03.00.00.00	TRANSF.DE CONVÊNIOS UNIÃO DESTINADA A PROGRAMA ASSISTÊNCIA SOCIAL *	29.776,00	0,00	0,00	0,00
1761.99.00.00.00	OUTRAS TRANSFERÊNCIAS DE CONVÊNIOS DA UNIÃO *	0,00	0,00	1.462.306,40	0,00
1762.00.00.00.00	TRANSFERÊNCIAS DE SUAS ENTIDADES	668.713,00	0,00	523.195,79	0,00
1762.01.00.00.00	TRANSFERÊN.DE CONVÊNIOS ESTADOS P/O SISTEMA DE SAÚDE - SUS *	0,00	0,00	240.000,00	0,00
1762.02.00.00.00	TRANSF.DE CONVÊNIO DOS ESTADOS DESTINADAS A PROGRAMAS DE EDUCAÇÃO *	668.713,00	0,00	283.195,79	0,00
1764.00.00.00.00	TRANSFERÊNCIAS DE CONVÊNIOS DE INSTITUIÇÕES PRIVADAS *	31.650,00	0,00	0,00	0,00
1900.00.00.00.00	OUTRAS RECEITAS CORRENTES	9.657.430,00	5.303.855,16	7.145.659,99	3.365.748,81
1910.00.00.00.00	MULTAS E JUROS DE MORA	1.888.100,00	294.944,71	837.122,34	899.059,24
1911.00.00.00.00	MULTAS E JUROS DE MORA DOS TRIBUTOS	124.000,00	0,00	79.592,98	68.878,94
1911.38.00.00.00	MULTAS E JUROS DE MORA DO IPTU *	5.000,00	0,00	335,72	80,99 **
1911.39.00.00.00	MULTAS E JUROS DE MORA DO ITBI *	0,00	0,00	72.020,00	0,00
1911.40.00.00.00	MULTAS E JUROS DE MORA DO ISS *	117.000,00	0,00	7.183,41	67.787,92 **
1911.99.00.00.00	MULTAS E JUROS DE MORA DE OUTROS TRIBUTOS	2.000,00	0,00	53,85	1.010,03
1911.99.01.00.00	MULTAS E JUROS DE MORA DE OUTROS TRIBUTOS *	2.000,00	0,00	53,85	1.010,03 **
1912.00.00.00.00	MULTAS E JUROS DE MORA DAS CONTRIBUIÇÕES	2.000,00	0,00	0,00	1.079,11
1912.29.00.00.00	MULT.E JUROS DE MORA DAS CONTRIB.P/ REGIM.PRÓP.PREV.DO SERVIDOR	2.000,00	0,00	0,00	1.079,11
1912.29.02.00.00	MULT.E JUROS DE MORA DA CONTRIB.DO SERV.P/REGIM.PRÓPRIO DE PREVID *	2.000,00	0,00	0,00	1.079,11 **
1913.00.00.00.00	MULTAS E JUROS DE MORA DA DÍVIDA ATIVA DOS	297.100,00	1.551,55	44.088,04	164.636,23
1913.11.00.00.00	MULTAS E JUROS DE MORA DA DÍVIDA ATIVA DO IPTU *	269.100,00	0,00	36.606,48	156.926,47 **
1913.13.00.00.00	MULTAS E JUROS DE MORA DÍVIDA ATIVA DO ISS *	20.000,00	0,00	129,00	4.448,69 **
1913.99.00.00.00	MULTAS E JUROS DE MORA DA DÍVIDA ATIVA DE TRIBUTOS *	8.000,00	1.551,55	7.352,56	3.261,07 **
1919.00.00.00.00	MULTAS DE OUTRAS ORIGENS	1.465.000,00	293.393,16	713.441,32	664.464,96
1919.15.00.00.00	MULTAS PREVISTAS NA LEGISLAÇÃO DO TRÂNSITO *	1.300.000,00	275.441,87	660.703,42	596.545,02 **
1919.35.00.00.00	MULTAS POR DANOS AO MEIO AMBIENTE *	10.000,00	0,00	0,00	4.713,67 **
1919.48.00.00.00	MULTAS APLICADAS PELOS TRIBUNAIS DE CONTAS *	85.000,00	11.171,38	24.783,31	32.202,75 **
1919.99.00.00.00	OUTRAS MULTAS *	70.000,00	6.779,91	27.954,59	31.003,52 **
1920.00.00.00.00	INDENIZAÇÕES E RESTITUIÇÕES	821.000,00	136.768,87	179.031,86	0,00
1921.00.00.00.00	INDENIZAÇÕES	1.000,00	0,00	17.838,27	0,00
1921.99.00.00.00	OUTRAS INDENIZAÇÕES *	1.000,00	0,00	17.838,27	0,00
1922.00.00.00.00	RESTITUIÇÕES	820.000,00	136.768,87	161.193,59	0,00
1922.99.00.00.00	OUTRAS RESTITUIÇÕES *	820.000,00	136.768,87	161.193,59	0,00

Secretaria de Finanças e Planejamento
Jaime Cavalcante de A. Filho
Secretário

Manayison Cirilo Lopes de Lima
CPF 724.438.043-72
CRC CE 01670310-7
Contador

Washington Lutz de Oliveira Gois
Prefeito de Caucaia

3º bimestre de 2010 (Maio a Junho)

Valores em R\$

LRF, Art.53, inciso III - Anexo VII

1930.00.00.00.00	RECEITA DA DÍVIDA ATIVA	3.063.000,00	647.574,08	1.604.114,65	904.899,32
1931.00.00.00.00	RECEITA DA DÍVIDA ATIVA TRIBUTÁRIA	3.053.000,00	647.574,08	1.604.114,65	902.169,56
1931.11.00.00.00	RECEITA DA DÍVIDA ATIVA DO I.P.T.U.	2.930.000,00	641.357,85	1.590.826,46	842.783,81 **
1931.13.00.00.00	RECEITA DA DÍVIDA ATIVA DO I.S.S.	120.000,00	6.216,23	13.288,19	59.385,75 **
1931.99.00.00.00	RECEITA DA DÍVIDA ATIVA DE OUTROS TRIBUTOS	3.000,00	0,00	0,00	0,00
1931.99.01.00.00	RECEITA DA DÍVIDA ATIVA DE OUTROS TRIBUTOS - PRINCIPAL *	3.000,00	0,00	0,00	0,00
1932.00.00.00.00	RECEITA DA DÍVIDA ATIVA NÃO TRIBUTÁRIA	10.000,00	0,00	0,00	2.729,76
1932.99.00.00.00	RECEITA DA DÍVIDA ATIVA NÃO TRIBUTÁRIA DE RECEITAS	10.000,00	0,00	0,00	2.729,76
1932.99.01.00.00	RECEITA DA DÍVIDA ATIVA NÃO-TRIBUTÁRIA DE REC. - PRINCIPAL *	10.000,00	0,00	0,00	2.729,76 **
1990.00.00.00.00	RECEITAS CORRENTES DIVERSAS	3.885.330,00	4.224.567,50	4.525.391,14	1.561.790,25
1990.02.00.00.00	RECEITA DE ÔNUS DE SUCUMBÊNCIA DE AÇÕES	35.700,00	6.764,02	18.345,02	20.200,44
1990.02.01.00.00	RECEITA DE HONORÁRIOS DE ADVOGADOS *	0,00	6.764,02	18.345,02	0,00
1990.02.02.00.00	RECEITA DE ÔNUS DE SUCUMBÊNCIA *	35.700,00	0,00	0,00	20.200,44 **
1990.99.00.00.00	OUTRAS RECEITAS *	3.849.630,00	4.217.803,48	4.507.046,12	1.541.589,81 **
2000.00.00.00.00	RECEITAS DE CAPITAL	25.357.067,00	4.595.331,93	11.002.615,21	699.999,99
2100.00.00.00.00	OPERAÇÕES DE CRÉDITO	16.500.000,00	0,00	0,00	0,00
2110.00.00.00.00	OPERAÇÕES DE CRÉDITO INTERNAS	16.500.000,00	0,00	0,00	0,00
2114.00.00.00.00	OPERAÇÕES DE CRÉDITO INTERNAS - CONTRATUAIS	16.500.000,00	0,00	0,00	0,00
2114.05.00.00.00	OPERAÇÕES DE CRÉDITO INTERNAS PARA PROG. DE MODERNIZ. DA ADM. PUB *	16.500.000,00	0,00	0,00	0,00
2400.00.00.00.00	TRANSFERÊNCIAS DE CAPITAL	8.857.067,00	4.595.331,93	10.989.717,35	699.999,99
2420.00.00.00.00	TRANSFERÊNCIAS INTERGOVERNAMENTAIS	0,00	4.295.337,43	5.119.192,02	0,00
2421.00.00.00.00	TRANSFERÊNCIAS DA UNIÃO	0,00	4.295.337,43	5.119.192,02	0,00
2421.99.00.00.00	OUTRAS TRANSFERÊNCIAS DA UNIÃO *	0,00	4.295.337,43	5.119.192,02	0,00
2470.00.00.00.00	TRANSFERÊNCIAS DE CONVÊNIO	8.857.067,00	299.994,50	5.870.525,33	699.999,99
2471.00.00.00.00	TRANSFERÊNCIAS DE CONVÊNIO DA UNIÃO E DE SUAS ENTIDADES	8.857.067,00	0,00	5.470.530,83	599.999,99
2471.01.00.00.00	TRANSFERÊNCIAS DE CONVÊNIO DA UNIÃO P/ O ÚNICO SAUDE-SUS *	1.661.633,00	0,00	0,00	0,00
2471.02.00.00.00	TRANSFERÊNCIAS DE CONVÊNIO DA UNIÃO DESTINADAS PROG.DE EDUCAÇÃO *	928.703,00	0,00	0,00	0,00
2471.03.00.00.00	TRANSFERÊNCIAS DE CONVÊNIO DA UNIÃO DESTIN. SANEAM. BÁSICO *	3.000.000,00	0,00	0,00	0,00
2471.05.00.00.00	TRANSF.DE CONV.DA UNIÃO DESTIN.A PROG. INFRA-ESTRUT.EM TRANSPORTE *	2.422.727,00	0,00	37.235,25	0,00
2471.99.00.00.00	OUTRAS TRANSFERÊNCIAS DE CONVÊNIO DA UNIÃO *	844.004,00	0,00	5.433.295,58	599.999,99 **
2472.00.00.00.00	TRANSFERÊNCIAS DE CONVÊNIO DOS ESTADOS,DISTR.FEDER.SUAS ENTIDADES	0,00	299.994,50	399.994,50	100.000,00
2472.99.00.00.00	OUTRAS TRANSFERÊNCIAS DE CONVÊNIO DOS ESTADOS *	0,00	299.994,50	399.994,50	100.000,00 **
2500.00.00.00.00	OUTRAS RECEITAS DE CAPITAL	0,00	0,00	12.897,86	0,00
2590.00.00.00.00	OUTRAS RECEITAS *	0,00	0,00	12.897,86	0,00
7000.00.00.00.00	RECEITAS INTRA-ORÇAMENTÁRIAS CORRENTES	5.778.968,00	0,00	0,00	1.691.766,32
7200.00.00.00.00	RECEITAS DE CONTRIBUIÇÕES	5.778.968,00	0,00	0,00	1.691.766,32
7210.00.00.00.00	CONTRIBUIÇÕES SOCIAIS	5.778.968,00	0,00	0,00	1.691.766,32
7210.29.00.00.00	CONTRIBUIÇÕES PREVIDENCIÁRIAS DO REGIME PRÓPRIO	5.778.968,00	0,00	0,00	1.691.766,32
7210.29.01.00.00	CONTRIBUIÇÃO PATRONAL SERVID. ATIVO CIVIL *	5.778.968,00	0,00	0,00	1.691.766,32 **
9000.00.00.00.00	DEDUÇÕES DA RECEITA	-22.951.621,00	-3.561.715,28	-8.358.305,13	-9.682.334,19
9700.00.00.00.00	DEDUÇÃO DE TRANSFERÊNCIAS CORRENTES	-22.951.621,00	-3.561.715,28	-8.358.305,13	-9.682.334,19
9720.00.00.00.00	DEDUÇÃO DE TRANSFERÊNCIAS INTRAGOVERNAMENTAIS	-22.951.621,00	-3.561.715,28	-8.358.305,13	-9.682.334,19
9721.00.00.00.00	DEDUÇÃO DE TRANSFERÊNCIAS DA UNIÃO	-12.963.303,00	-2.179.805,05	-5.856.018,02	-5.650.949,29

Secretaria de Finanças e Planejamento
Jaime Cavalcante de A. Filho
Secretário

Washington Luiz de Oliveira Góes
CPF 724.498.043-72
CRC CE 016703/O-2
Contador

Washington Luiz de Oliveira Góes
Prefeito de Caucaia

3º bimestre de 2010 (Maio a Junho)


Valores em R\$


LRF, Art.53, inciso III - Anexo VII

9721.01.00.00.00	DEDUÇÃO DAS RECEITAS DE TRANSFERÊNCIAS DA UNIÃO	-12.899.033,00	-2.171.163,19	-5.834.413,37	-5.631.460,08
9721.01.02.00.00	DEDUÇÃO DE RECEITA DO FPM - FUNDEB E REDUTOR FINANCEIRO *	-12.855.081,00	-2.163.723,79	-5.811.004,36	-5.617.141,27 **
9721.01.05.00.00	DEDUÇÃO DE RECEITA PARA FORMAÇÃO DO FUNDEB - *	-4.834,00	-257,59	-926,97	-985,20 **
9721.01.12.00.00	DEDUÇÃO DE RECEITA P/ A FORMAÇÃO DO FUNDEB - EXPORTAÇÃO *	-39.118,00	-7.181,81	-22.482,04	-13.333,61 **
9721.36.00.00.00	DEDUÇÃO DE REC.P/FORM.DO FUNDEB-ICMS LEI COMPL. 87/96 *	-64.270,00	-8.641,86	-21.604,65	-19.489,21 **
9722.00.00.00.00	DEDUÇÃO DE TRANSFERÊNCIAS DOS ESTADOS	-9.988.318,00	-1.381.910,23	-2.502.287,11	-4.031.384,90
9722.01.00.00.00	DEDUÇÃO DAS RECEITAS DE TRANSFERÊNCIAS DOS	-9.988.318,00	-1.381.910,23	-2.502.287,11	-4.031.384,90
9722.01.01.00.00	DEDUÇÃO DE RECEITA P/ FORMAÇÃO DO FUNDEB - ICMS *	-9.619.185,00	-1.327.585,10	-2.447.961,98	-3.648.019,10 **
9722.01.02.00.00	DEDUÇÃO DE RECEITA PARA FORMAÇÃO DO FUNDEB - *	-369.133,00	-54.325,13	-54.325,13	-383.365,80 **
TOTAL DE RECEITAS (I)		312.362.713,00	58.787.406,45	156.276.087,05	131.813.938,07
DEDUÇÕES DE RECEITAS (II)					
1325.01.01.00.00	REC. DE REM. DE DEP. BANC. DE REC. VINC. - ROYALTIES *	1.000,00	0,00	0,00	
1325.01.02.00.00	REC. DE REM. DE DEP. BANC. DE REC. VINC. - FUNDEB *	2.177.824,00	26.236,81	97.106,72	301.364,58 **
1325.01.03.00.00	REC. DE REM. DE DEP. BANC. DE REC. VINC. - FUNDO DE SAÚDE *	20.000,00	0,00	0,00	10.609,56 **
1325.01.04.00.00	REC. DE REM. DE DEP. BANC. DE REC. VINC. - RPPS *	3.190.460,00	0,00	0,00	1.867.512,95 **
1325.01.05.00.00	REC. DE REM. DE DEP. BANC. DE REC. VINC. - MDE *	210.000,00	46.323,91	132.729,48	163.945,51 **
1325.01.99.00.00	REM. DE OUTROS DEP. BANC. DE RECUR. VINCULADO *	50.000,00	0,00	0,00	21.354,57 **
1325.02.00.00.00	REMUNERAÇÃO DE DEP. BANC. DE RECUR. NÃO VINCULADOS *	500.000,00	238.941,65	2.422.867,92	704.161,63 **
2114.05.00.00.00	OPERAÇÕES DE CRÉDITO INTERNAS PARA PROG. DE MODERNIZ. DA ADM. PUB *	16.500.000,00	0,00	0,00	
2471.03.00.00.00	TRANSFERÊNCIAS DE CONVÊNIO DA UNIÃO DESTIN. PROG. SANEAM. BÁSICO *	3.000.000,00	0,00	0,00	
TOTAL DE DEDUÇÕES DE RECEITAS (II)		25.649.284,00	311.502,37	2.652.704,12	3.068.948,80
RECEITAS FISCAIS LÍQUIDAS (III = I - II)		286.713.429,00	58.475.904,08	153.623.382,93	128.744.989,27

DESPESAS FISCAIS	DOTAÇÃO PARA O EXERCÍCIO	DESPESAS LIQUIDADAS			
		NO BIMESTRE	ATÉ O BIMESTRE	ATÉ O BIM. ANO ANTERIOR	
DESPESAS (IV)					
3.0.00.00.00	DESPESAS CORRENTES	255.910.764,71	44.484.642,86	123.433.603,61	88.721.487,96
3.1.00.00.00	PESSOAL E ENCARGOS SOCIAIS	136.341.345,74	24.560.496,99	67.395.590,33	45.485.169,98
3.1.90.00.00	APLICAÇÕES DIRETAS	130.557.091,02	23.143.518,45	64.126.010,96	43.822.182,63
3.1.90.04.00	CONTRATAÇÃO POR TEMPO DETERMINADO *	5.101.639,52	183.506,99	423.083,10	560.124,33 **
3.1.90.09.00	SALÁRIO FAMÍLIA *	349.161,52	17,07	17,07	716,94 **
3.1.90.11.00	VENCIMENTOS E VANT. FIXAS PESSOAL CIVIL *	104.484.970,35	20.008.052,88	54.842.776,73	39.576.996,37 **


Secretaria de Finanças e Planejamento
Jaime Cavalcante de A. Filho
Secretário


Janaylson Crilo Lopes de Lima
CPF 724.438.043-72
CRC CE 016793013
Contador


Washington Luiz de Oliveira Góes
Prefeito de Caucaia

3º bimestre de 2010 (Maio a Junho)

LRF, Art.53, inciso III - Anexo VII

Valores em R\$

3.1.90.13.00	OBRIGAÇÕES PATRONAIS	*	17.365.397,45	2.928.816,64	6.658.839,68	3.619.378,30	**
3.1.90.16.00	OUTRAS DESP. VARIÁVEIS PESSOAL CIVIL	*	105.100,00	0,00	0,00	0,00	
3.1.90.17.00	OUTRAS DESP. VARIÁVEIS PESSOAL MILITAR	*	15.000,00	0,00	0,00	0,00	
3.1.90.91.00	SENTENÇAS JUDICIAIS	*	543.900,00	752,61	543.830,36	23.138,69	**
3.1.90.92.00	DESPESAS DE EXERCÍCIOS ANTERIORES	*	2.238.760,68	586,99	1.595.438,64	0,00	
3.1.90.94.00	INDENIZAÇÕES E RESTITUIÇÕES TRABALHISTAS	*	66.925,00	0,00	0,00	0,00	
3.1.90.96.00	RESSARCIMENTO DE DESP. DE PESSOAL REQUIS	*	286.236,50	21.785,27	62.025,38	41.828,00	**
3.1.91.00.00	APL.DIR.OPER. ÓRGÃOS, FUNDOS E ENTIDADES		5.784.254,72	1.416.978,54	3.269.579,37	1.662.987,35	
3.1.91.13.00	OBRIGAÇÕES PATRONAIS	*	5.784.254,72	1.416.978,54	3.269.579,37	1.662.987,35	**
3.3.00.00.00	OUTRAS DESPESAS CORRENTES		119.569.418,97	19.924.145,87	56.038.013,28	43.236.317,98	
3.3.50.00.00	TRANSF. A INST. PRIV. SEM FINS LUCRATIVO		606.269,00	60.000,00	66.000,00	112.204,50	
3.3.50.41.00	CONTRIBUIÇÕES	*	386.269,00	0,00	6.000,00	0,00	
3.3.50.43.00	SUBVENÇÕES SOCIAIS	*	220.000,00	60.000,00	60.000,00	56.713,80	**
3.3.50.92.00	DESPESAS DE EXERCÍCIOS ANTERIORES	*	0,00	0,00	0,00	55.490,70	**
3.3.70.00.00	TRANSF. A INST. MULTIGOVERNAMENTAIS		100,00	0,00	0,00	0,00	
3.3.70.41.00	CONTRIBUIÇÕES	*	100,00	0,00	0,00	0,00	
3.3.90.00.00	APLICAÇÕES DIRETAS		118.963.049,97	19.864.145,87	55.972.013,28	43.124.113,48	
3.3.90.01.00	APOSENTADORIAS E REFORMAS	*	2.557.500,00	0,00	0,00	994.940,15	**
3.3.90.03.00	PENSÕES	*	300.000,00	0,00	0,00	313.962,51	**
3.3.90.05.00	OUTROS BENEFÍCIOS PREVIDENCIÁRIOS	*	737.234,00	0,00	0,00	0,00	
3.3.90.14.00	DIÁRIAS - CIVIL	*	521.703,00	36.050,00	120.650,00	78.930,00	**
3.3.90.18.00	AUXÍLIO FINANCEIRO A ESTUDANTES	*	170.000,00	0,00	0,00	0,00	
3.3.90.19.00	AUXÍLIO FARDAMENTO	*	5.000,00	0,00	0,00	0,00	
3.3.90.27.00	ENCARGOS HONRA DE AVAIS,GARANT,SEG E SIM	*	40.000,00	0,00	0,00	0,00	
3.3.90.30.00	MATERIAL DE CONSUMO	*	23.998.503,55	3.302.666,24	6.624.772,95	2.760.207,75	**
3.3.90.31.00	PREMIAÇÕES CULT.ART.CIENT.DESP.E OUTRAS	*	77.400,00	0,00	5.260,00	0,00	
3.3.90.32.00	MATERIAL DE DISTRIBUIÇÃO GRATUITA	*	1.518.240,00	111.817,14	483.726,84	308.543,50	**
3.3.90.33.00	PASSAGENS E DESPESAS COM LOCOMOÇÃO	*	338.418,78	21.382,18	51.764,35	12.494,21	**
3.3.90.35.00	SERVIÇOS DE CONSULTORIA	*	1.677.215,02	124.316,33	457.650,67	20.000,00	**
3.3.90.36.00	OUTROS SERV. DE TERCEIROS PESSOA FÍSICA	*	4.482.343,89	359.259,44	853.493,12	581.381,01	**
3.3.90.37.00	LOCAÇÃO DE MÃO DE OBRA	*	67.100,00	0,00	0,00	0,00	
3.3.90.39.00	OUTROS SERV. DE TERC. PESSOA JURÍDICA	*	72.241.785,57	15.018.092,54	39.775.141,72	34.721.716,96	**
3.3.90.46.00	AUXÍLIO ALIMENTAÇÃO	*	100,00	0,00	0,00	0,00	
3.3.90.47.00	OBRIGAÇÕES TRIBUTÁRIAS E CONTRIBUTIVAS	*	2.443.451,22	476.560,29	1.292.566,88	879.412,30	**
3.3.90.49.00	AUXÍLIO TRANSPORTE	*	100,00	0,00	0,00	0,00	
3.3.90.92.00	DESPESAS DE EXERCÍCIOS ANTERIORES	*	7.356.954,94	2.420,00	5.894.782,86	2.417.893,94	**
3.3.90.93.00	INDENIZAÇÕES E RESTITUIÇÕES	*	430.000,00	411.581,71	412.203,89	34.631,15	**
4.0.00.00.00	DESPESAS DE CAPITAL		45.786.563,64	2.438.650,93	9.164.763,04	11.180.945,30	
4.4.00.00.00	INVESTIMENTOS		43.374.091,64	2.037.747,63	8.251.908,88	10.132.415,65	
4.4.50.00.00	TRANSF. A INST. PRIV. SEM FINS LUCRATIVO		252.000,00	0,00	250.000,00	0,00	
4.4.50.42.00	AUXÍLIOS	*	252.000,00	0,00	250.000,00	0,00	
4.4.90.00.00	APLICAÇÕES DIRETAS		43.122.091,64	2.037.747,63	8.001.908,88	10.132.415,65	
4.4.90.51.00	OBRA E INSTALAÇÕES	*	28.230.154,82	1.860.675,61	7.197.706,46	8.986.389,14	**
4.4.90.52.00	EQUIPAMENTOS E MATERIAL PERMANENTE	*	14.393.466,82	77.072,02	354.202,42	668.458,32	**
4.4.90.61.00	AQUISIÇÃO DE IMÓVEIS	*	496.100,00	100.000,00	450.000,00	0,00	
4.4.90.92.00	DESPESAS DE EXERCÍCIOS ANTERIORES	*	2.370,00	0,00	0,00	477.568,19	**
4.5.00.00.00	INVERSÕES FINANCEIRAS		188.000,00	0,00	0,00	0,00	
4.5.90.00.00	APLICAÇÕES DIRETAS		188.000,00	0,00	0,00	0,00	
4.5.90.66.00	CONCESSÃO DE EMPRÉSTIMOS E FINANCIAMENTO	*	188.000,00	0,00	0,00	0,00	
4.6.00.00.00	AMORTIZAÇÃO DA DÍVIDA		2.224.472,00	400.903,30	912.854,16	1.048.529,65	
4.6.90.00.00	APLICAÇÕES DIRETAS		2.224.472,00	400.903,30	912.854,16	1.048.529,65	
4.6.90.71.00	PRINCIPAL DA DÍVIDA CONTRATUAL RESGATADO	*	2.224.472,00	400.903,30	912.854,16	1.048.529,65	**
9.0.00.00.00	RESERVA DE CONTINGÊNCIA		10.665.384,65	0,00	0,00	0,00	
9.9.00.00.00	RESERVA DE CONTINGÊNCIA		10.665.384,65	0,00	0,00	0,00	

Secretaria de Finanças e Planejamento
Jaime Cavalcante de A. Filho
Secretário

Jenayison Cirilo Lopes de Lima
CPF 724.438.043-72
CRC CE 016708/O-2
Contador

Washington Luiz de Oliveira Cois
Prefeito de Caucaia

3º bimestre de 2010 (Maio a Junho)

LRF, Art.53, inciso III - Anexo VII

Valores em R\$

9.9.99.00.00	RESERVA DE CONTINGÊNCIA		10.665.384,65	0,00	0,00	0,00
9.9.99.99.00	RESERVA DE CONTINGÊNCIA	*	10.665.384,65	0,00	0,00	0,00
TOTAL DE DESPESAS (IV)			312.362.713,00	46.923.293,79	132.598.366,65	99.902.433,26
DEDUÇÕES DE DESPESAS (V)						
3.1.91.13.00	OBRIGAÇÕES PATRONAIS	*	5.784.254,72	1.416.978,54	3.269.579,37	1.662.987,35 **
4.6.90.71.00	PRINCIPAL DA DÍVIDA CONTRATUAL RESGATADO	*	2.224.472,00	400.903,30	912.854,16	1.048.529,65 **
TOTAL DE DEDUÇÕES DE DESPESAS (V)			8.008.726,72	1.817.881,84	4.182.433,53	2.711.517,00
DESPESAS FISCAIS LÍQUIDAS (VI = IV - V)			304.353.986,28	45.105.411,95	128.415.933,12	97.190.916,26
RESULTADO PRIMÁRIO (VII = III - VI)			-17.640.557,28	13.370.492,13	25.207.449,81	31.554.073,01

NOTAS: - O símbolo '*' identifica as contas analíticas em 2010.
- O símbolo '**' identifica as contas analíticas em 2009.
- Somente as contas analíticas estão computadas nos totais gerais.


Secretaria de Finanças e Planejamento
Jaime Cavalcante de A. Filho
Secretário


Janayison Cirilo Lopes de Lima
CPF 724.438.043-72
CRC CE 016703/O-2
Contador


Washington Luiz de Oliveira Gois
Prefeito de Caucaia

3º bimestre de 2010 (até Junho)

Valores em R\$

LRF, Art.53, inciso V, anexo IX

PODER / ÓRGÃO	RESTOS A PAGAR NÃO PROCESSADOS				VALOR A PAGAR NÃO PROCESSADO
	INSCRITOS EXERCÍCIO ANTERIOR	(+) INSCRITOS EM 31/12/2009	(-) CANCELADOS	(-) PAGOS	
PREFEITURA MUNICIPAL DE CAUCAIA	0,00	0,00	0,00	0,00	0,00
CÂMARA MUNICIPAL DE CAUCAIA	0,60	23.201,08	0,00	0,00	23.201,68
SECRETARIA DE SAÚDE	372.187,25	706.584,51	151.127,97	0,00	927.643,79
SECRETARIA DE EDUCAÇÃO	92.432,54	1.085.856,21	736.379,49	0,00	441.909,26
FUNDO MUNICIPAL DE ASSISTÊNCIA SOCIAL	0,00	592.732,29	230.986,68	0,00	361.745,61
FUNDO MUNIC. DOS DIREITOS DA CRIANÇA E ADOLESC.	0,00	0,00	0,00	0,00	0,00
FUNDAÇÃO DO DESENV. DO TURISMO E DO LAZER	0,00	0,00	0,00	0,00	0,00
FUNDO DE DESENVOLVIMENTO ECONÔMICO	0,00	0,00	0,00	0,00	0,00
FUNDAÇÃO DE APOIO AO ESPORTE, ARTES E CULTURA	0,00	0,00	0,00	0,00	0,00
FUNDO MUNICIPAL DE SUCUMBÊNCIA	0,00	0,00	0,00	0,00	0,00
AUTARQUIA MUNICIPAL DE TRÂNSITO	15.633,22	69.119,92	28.091,49	0,00	56.661,65
INSTITUTO DE PREVIDÊNCIA DO MUNICÍPIO	1.181,75	309.895,96	0,00	0,00	311.077,71
INSTITUTO DO MEIO AMBIENTE DO MUNICÍPIO DE CAUCAIA	232,55	24.095,15	7.033,49	0,00	17.294,21
GABINETE DO PREFEITO	7.517,62	132.054,52	71.607,98	0,00	67.964,16
GABINETE DO VICE-PREFEITO	0,00	26.579,51	18.430,28	0,00	8.149,23
PROCURADORIA GERAL	7.040,60	172.297,33	70.797,33	0,00	108.540,60
CONTROLADORIA GERAL DO MUNICÍPIO	0,00	55.907,59	41.997,87	0,00	13.909,72
ASSESSORIA DE COMUNICAÇÃO	202,00	28.571,83	20.942,93	0,00	7.830,90
SECRETARIA DE FINANÇAS E PLANEJAMENTO	3.985,43	27.895,95	5.746,56	0,00	26.134,82
SEC. DE ASSISTENCIA SOCIAL E COMBATE A FOME	2.346,00	135.059,75	56.970,73	0,00	80.435,02
SECRETARIA DE INFRAESTRUTURA E URBANISMO	1.128.635,73	107.783,36	67.936,40	0,00	1.168.482,69
SECRETARIA DE DESENVOLVIMENTO AGRARIO	450,00	17.881,85	10.000,00	0,00	8.331,85
SECRETARIA DE DESENVOLVIMENTO ECONOMICO	0,00	44.666,42	18.184,38	0,00	26.482,04
SECRETARIA DE GOVERNO	1.523,84	13.968,16	15.492,00	0,00	0,00
SECRETARIA DE ADMINISTRACAO	1.995,63	127.385,46	54.064,75	0,00	75.316,34
SECRETARIA DE TRANSPORTE	121.035,10	32.592,73	18.725,46	0,00	134.902,37
SECRETARIA DE ARTICULAÇÃO POLÍTICA	7.694,09	18.135,96	25.830,05	0,00	0,00
FUNDAÇÃO DE DESENVOLV. DA CULTURA E DAS ARTES	0,00	0,00	0,00	0,00	0,00
SECRETARIA DE TURISMO	12.730,74	229.000,80	175.610,12	0,00	66.121,42
SECRETARIA DE CIENCIAS E TECNOLOGIA	0,00	96.600,51	93.056,95	0,00	3.543,56
SECRETARIA DE CULTURA E LAZER	7.293,13	18.550,67	1.355,33	0,00	24.488,47
SECRETARIA DE ESPORTE E JUVENTUDE	0,00	44.329,94	25.940,03	0,00	18.389,91
SECRETARIA DO TRABALHO, EMPREGO E EMPREENDEDORISMO	0,00	32.639,10	16.179,58	0,00	16.459,52
ASSESSORIA GOVERNAMENTAL	0,00	0,00	0,00	0,00	0,00
OUIDORIA GERAL DO MUNICÍPIO	0,00	0,00	0,00	0,00	0,00
SECRETARIA DE GOVERNO E ARTICULAÇÃO POLITICA	24.083,42	0,00	7.817,93	0,00	16.265,49
TOTAL - RESTOS A PAGAR NÃO PROCESSADOS	1.808.201,24	4.173.386,56	1.970.305,78	0,00	4.011.282,02

PODER / ÓRGÃO

Secretaria de Finanças e Planejamento
Jaime Cavalcante de A. Filho
Secretário

RESTOS A PAGAR PROCESSADOS

INSCRITOS	(+) INSCRITOS	(-) VALOR A
-----------	---------------	-------------

Janayilson Cirilo Lopes de Lima
CPF 724.438.043-72
CRC CE 016703/O-2
Contador

Washington Luiz de Oliveira Gois
Prefeito de Caucaia


3º bimestre de 2010 (até Junho)

Valores em R\$


LRF, Art.53, inciso V, anexo IX

PREFEITURA MUNICIPAL DE CAUCAIA	0,00	0,00	0,00	0,00	0,00
CÂMARA MUNICIPAL DE CAUCAIA	42.885,57	79.140,95	0,00	0,00	122.026,52
SECRETARIA DE SAÚDE	950.456,95	6.538.769,48	0,00	5.433.819,75	2.055.406,68
SECRETARIA DE EDUCAÇÃO	2.223.832,58	11.862.212,12	0,00	10.664.486,48	3.421.558,22
FUNDO MUNICIPAL DE ASSISTÊNCIA SOCIAL	297.394,10	1.419.318,16	0,00	1.446.146,34	270.565,92
FUNDO MUNIC. DOS DIREITOS DA CRIANÇA E ADOLESC.	400,00	0,00	0,00	0,00	400,00
FUNDAÇÃO DO DESENV. DO TURISMO E DO LAZER	0,00	0,00	0,00	0,00	0,00
FUNDO DE DESENVOLVIMENTO ECONÔMICO	0,00	0,00	0,00	0,00	0,00
FUNDAÇÃO DE APOIO AO ESPORTE, ARTES E CULTURA	0,00	0,00	0,00	0,00	0,00
FUNDO MUNICIPAL DE SUCUMBÊNCIA	450,54	0,00	0,00	0,00	450,54
AUTARQUIA MUNICIPAL DE TRÂNSITO	178.588,06	44.427,90	0,00	65.221,04	157.794,92
INSTITUTO DE PREVIDÊNCIA DO MUNICÍPIO	18.096,26	20.062,16	0,00	0,00	38.158,42
INSTITUTO DO MEIO AMBIENTE DO MUNICÍPIO DE CAUCAIA	7.063,59	25.433,99	0,00	32.467,48	30,10
GABINETE DO PREFEITO	103.787,73	87.309,64	0,00	124.094,15	67.003,22
GABINETE DO VICE-PREFEITO	18.430,28	14.515,33	0,00	30.812,27	2.133,34
PROCURADORIA GERAL	251.399,80	174.606,23	0,00	230.154,54	195.851,49
CONTROLADORIA GERAL DO MUNICÍPIO	39.815,21	29.120,36	0,00	66.401,05	2.534,52
ASSESSORIA DE COMUNICAÇÃO	20.942,93	20.419,11	0,00	34.032,61	7.329,43
SECRETARIA DE FINANÇAS E PLANEJAMENTO	200.027,47	235.715,61	0,00	201.243,00	234.500,08
SEC. DE ASSISTENCIA SOCIAL E COMBATE A FOME	64.634,33	119.875,87	0,00	89.046,91	95.463,29
SECRETARIA DE INFRAESTRUTURA E URBANISMO	441.499,80	3.829.079,42	0,00	3.889.735,25	380.843,97
SECRETARIA DE DESENVOLVIMENTO AGRARIO	33.617,32	276.207,42	0,00	102.584,52	207.240,22
SECRETARIA DE DESENVOLVIMENTO ECONOMICO	19.227,07	66.481,25	0,00	60.394,40	25.313,92
SECRETARIA DE GOVERNO	0,00	7.913,03	0,00	7.913,03	0,00
SECRETARIA DE ADMINISTRACAO	43.014,75	137.169,83	0,00	126.574,80	53.609,78
SECRETARIA DE TRANSPORTE	108.179,50	18.024,44	0,00	32.841,38	93.362,56
SECRETARIA DE ARTICULAÇÃO POLÍTICA	17.238,63	15.461,02	0,00	32.699,65	0,00
FUNDAÇÃO DE DESENVOLV. DA CULTURA E DAS ARTES	0,00	0,00	0,00	0,00	0,00
SECRETARIA DE TURISMO	250.613,60	77.952,21	0,00	252.526,33	76.039,48
SECRETARIA DE CIENCIAS E TECNOLOGIA	81.660,00	29.863,77	0,00	70.514,17	41.009,60
SECRETARIA DE CULTURA E LAZER	26.354,69	80.921,84	0,00	70.397,73	36.878,80
SECRETARIA DE ESPORTE E JUVENTUDE	25.940,03	10.937,68	0,00	36.877,71	0,00
SECRETARIA DO TRABALHO, EMPREGO E EMPREENDEDORISMO	14.664,29	43.821,13	0,00	36.047,70	22.437,72
ASSESSORIA GOVERNAMENTAL	0,00	0,00	0,00	0,00	0,00
OUIDORIA GERAL DO MUNICÍPIO	0,00	0,00	0,00	0,00	0,00
SECRETARIA DE GOVERNO E ARTICULAÇÃO POLITICA	7.817,93	0,00	0,00	6.494,09	1.323,84
TOTAL - RESTOS A PAGAR PROCESSADOS	5.488.033,01	25.264.759,95	0,00	23.143.526,38	7.609.266,58

- NOTAS: - Os movimentos de 'liquidação de restos a pagar', 'anulação de liquidação de restos a pagar', 'anulação de pagamento' e 'reinscrição' não possuem colunas específicas neste modelo do STN, tendo sido alocados na coluna mais semelhante.
- Apenas para efeito demonstrativo, será listado outro relatório mais detalhado, onde estes movimentos aparecem de forma separada.
 - Mesmo que o balanço de 2010 esteja encerrado, neste relatório não constam os restos a pagar inscritos em 2010


Secretaria de Finanças e Planejamento
Jaime Cavalcante de A. Filho
Secretário


Anaylson Cirilo Lopes de Lima
CPF 724.438.043-72
CRC CE 01670310-2
Contador


Washington Luiz de Oliveira Gois
Prefeito de Caucaia

3º bimestre de 2010 (até Junho)


LRF, Art.53, inciso V, anexo IX


Valores em R\$

PODER / ÓRGÃO	RESTOS A PAGAR NÃO PROCESSADOS						VALOR A PAGAR NÃO PROCESSADO
	INSCRITOS EXERCÍCIOS ANTERIORES	(+) INSCRITOS EM 31/12/2009	(+) REINSCRIÇÃO	(-) LIQUIDAÇÃO	(+) ANULAÇÃO DE LIQUIDAÇÃO	(-) CANCELAMENTO	
PREFEITURA MUNICIPAL DE CAUCAIA	0,00	0,00	0,00	0,00	0,00	0,00	0,00
CÂMARA MUNICIPAL DE CAUCAIA	0,60	23.201,08	0,00	0,00	0,00	0,00	23.201,68
SECRETARIA DE SAÚDE	372.187,25	706.584,51	0,00	151.127,97	0,00	0,00	927.643,79
SECRETARIA DE EDUCAÇÃO	92.432,54	1.085.856,21	0,00	736.379,49	0,00	0,00	441.909,26
FUNDO MUNICIPAL DE ASSISTÊNCIA SOCIAL	0,00	592.732,29	0,00	230.986,68	0,00	0,00	361.745,61
FUNDO MUNIC. DOS DIREITOS DA CRIANÇA E ADOLESC.	0,00	0,00	0,00	0,00	0,00	0,00	0,00
FUNDAÇÃO DO DESENV. DO TURISMO E DO LAZER	0,00	0,00	0,00	0,00	0,00	0,00	0,00
FUNDO DE DESENVOLVIMENTO ECONÔMICO	0,00	0,00	0,00	0,00	0,00	0,00	0,00
FUNDAÇÃO DE APOIO AO ESPORTE, ARTES E CULTURA	0,00	0,00	0,00	0,00	0,00	0,00	0,00
FUNDO MUNICIPAL DE SUCUMBÊNCIA	0,00	0,00	0,00	0,00	0,00	0,00	0,00
AUTARQUIA MUNICIPAL DE TRÂNSITO	15.633,22	69.119,92	0,00	28.091,49	0,00	0,00	56.661,65
INSTITUTO DE PREVIDÊNCIA DO MUNICÍPIO	1.181,75	309.895,96	0,00	0,00	0,00	0,00	311.077,71
INSTITUTO DO MEIO AMBIENTE DO MUNICÍPIO DE CAUCAIA	232,55	24.095,15	0,00	7.033,49	0,00	0,00	17.294,21
GABINETE DO PREFEITO	7.517,62	132.054,52	0,00	71.607,98	0,00	0,00	67.964,16
GABINETE DO VICE-PREFEITO	0,00	26.579,51	0,00	18.430,28	0,00	0,00	8.149,23
PROCURADORIA GERAL	7.040,60	172.297,33	0,00	70.797,33	0,00	0,00	108.540,60
CONTROLADORIA GERAL DO MUNICÍPIO	0,00	55.907,59	0,00	39.302,71	0,00	2.695,16	13.909,72
ASSESSORIA DE COMUNICAÇÃO	202,00	28.571,83	0,00	20.942,93	0,00	0,00	7.830,90
SECRETARIA DE FINANÇAS E PLANEJAMENTO	3.985,43	27.895,95	0,00	5.746,56	0,00	0,00	26.134,82
SEC. DE ASSISTENCIA SOCIAL E COMBATE A FOME	2.346,00	135.059,75	0,00	56.970,73	0,00	0,00	80.435,02
SECRETARIA DE INFRAESTRUTURA E URBANISMO	1.128.635,73	107.783,36	0,00	67.936,40	0,00	0,00	1.168.482,69
SECRETARIA DE DESENVOLVIMENTO AGRARIO	450,00	17.881,85	0,00	10.000,00	0,00	0,00	8.331,85
SECRETARIA DE DESENVOLVIMENTO ECONOMICO	0,00	44.666,42	0,00	18.184,38	0,00	0,00	26.482,04
SECRETARIA DE GOVERNO	0,00	13.968,16	0,00	0,00	1.523,84	15.492,00	0,00
SECRETARIA DE ADMINISTRACAO	1.895,63	127.385,46	0,00	43.014,75	100,00	11.050,00	75.316,34
SECRETARIA DE TRANSPORTE	121.035,10	32.592,73	0,00	18.725,46	0,00	0,00	134.902,37
SECRETARIA DE ARTICULAÇÃO POLÍTICA	0,00	18.135,96	0,00	17.238,63	7.694,09	8.591,42	0,00
FUNDAÇÃO DE DESENVOLV. DA CULTURA E DAS ARTES	0,00	0,00	0,00	0,00	0,00	0,00	0,00
SECRETARIA DE TURISMO	12.730,74	229.000,80	0,00	175.610,12	0,00	0,00	66.121,42
SECRETARIA DE CIENCIAS E TECNOLOGIA	0,00	96.600,51	0,00	81.660,00	0,00	11.396,95	3.543,56
SECRETARIA DE CULTURA E LAZER	7.293,13	18.550,67	0,00	1.355,33	0,00	0,00	24.488,47
SECRETARIA DE ESPORTE E JUVENTUDE	0,00	44.329,94	0,00	25.940,03	0,00	0,00	18.389,91
SECRETARIA DO TRABALHO, EMPREGO E EMPREENDEDORIS	0,00	32.639,10	0,00	14.664,29	0,00	1.515,29	16.459,52
ASSESSORIA GOVERNAMENTAL	0,00	0,00	0,00	0,00	0,00	0,00	0,00
OUIDORIA GERAL DO MUNICÍPIO	0,00	0,00	0,00	0,00	0,00	0,00	0,00
SECRETARIA DE GOVERNO E ARTICULAÇÃO POLITICA	0,00	0,00	24.083,42	7.817,93	0,00	0,00	16.265,49
TOTAL - RESTOS A PAGAR NÃO PROCESSADOS	1.774.799,89	4.173.386,56	24.083,42	1.919.564,96	9.317,93	50.740,82	4.011.282,02

PODER / ÓRGÃO	RESTOS A PAGAR PROCESSADOS						VALOR A PAGAR
	INSCRITOS EXERCÍCIOS	(+) INSCRITOS EM	(+)	(-)	(+) ANULAÇÃO DE	(-) CANCELAMENTO	


Secretaria de Finanças e Planejamento
Jaime Cavalcante de A. Filho
Secretário


Anayison Cirilo Lopes de Lima
CPF 724.438.043-72
CRC CE 01670310-2
Contador


Washington Luiz de Oliveira Góes
Prefeito de Caucaia

3º bimestre de 2010 (até Junho)

LRF, Art.53, inciso V, anexo IX


Valores em R\$
PROCESSADO

	ANTERIORES	31/12/2009	REINSCRIÇÃO	LIQUIDAÇÃO	LIQUIDAÇÃO	MENTO	PROCESSADO
PREFEITURA MUNICIPAL DE CAUCAIA	0,00	0,00	0,00	0,00	0,00	0,00	0,00
CÂMARA MUNICIPAL DE CAUCAIA	42.885,57	79.140,95	0,00	0,00	0,00	0,00	122.026,52
SECRETARIA DE SAÚDE	799.041,68	6.538.769,48	151.127,97	0,00	5.433.819,75	287,30	2.055.406,68
SECRETARIA DE EDUCAÇÃO	1.487.453,09	11.862.212,12	736.379,49	0,00	10.664.486,48	0,00	3.421.558,22
FUNDO MUNICIPAL DE ASSISTÊNCIA SOCIAL	66.407,42	1.419.318,16	230.986,68	0,00	1.446.146,34	0,00	270.565,92
FUNDO MUNIC. DOS DIREITOS DA CRIANÇA E ADOLESC.	400,00	0,00	0,00	0,00	0,00	0,00	400,00
FUNDAÇÃO DO DESENV. DO TURISMO E DO LAZER	0,00	0,00	0,00	0,00	0,00	0,00	0,00
FUNDO DE DESENVOLVIMENTO ECONÔMICO	0,00	0,00	0,00	0,00	0,00	0,00	0,00
FUNDAÇÃO DE APOIO AO ESPORTE, ARTES E CULTURA	0,00	0,00	0,00	0,00	0,00	0,00	0,00
FUNDO MUNICIPAL DE SUCUMBÊNCIA	450,54	0,00	0,00	0,00	0,00	0,00	450,54
AUTARQUIA MUNICIPAL DE TRÂNSITO	150.496,57	44.427,90	28.091,49	0,00	65.221,04	0,00	157.794,92
INSTITUTO DE PREVIDÊNCIA DO MUNICÍPIO	18.096,26	20.062,16	0,00	0,00	0,00	0,00	38.158,42
INSTITUTO DO MEIO AMBIENTE DO MUNICÍPIO DE CAUCAIA	30,10	25.433,99	7.033,49	0,00	32.467,48	0,00	30,10
GABINETE DO PREFEITO	32.179,75	87.309,64	71.607,98	0,00	124.094,15	0,00	67.003,22
GABINETE DO VICE-PREFEITO	0,00	14.515,33	18.430,28	0,00	30.812,27	0,00	2.133,34
PROCURADORIA GERAL	180.602,47	174.606,23	70.797,33	0,00	230.154,54	0,00	195.851,49
CONTROLADORIA GERAL DO MUNICÍPIO	512,50	29.120,36	39.302,71	0,00	66.401,05	0,00	2.534,52
ASSESSORIA DE COMUNICAÇÃO	0,00	20.419,11	20.942,93	0,00	34.032,61	0,00	7.329,43
SECRETARIA DE FINANÇAS E PLANEJAMENTO	194.280,91	235.715,61	5.746,56	0,00	201.243,00	0,00	234.500,08
SEC. DE ASSISTENCIA SOCIAL E COMBATE A FOME	7.663,60	119.875,87	56.970,73	0,00	89.046,91	0,00	95.463,29
SECRETARIA DE INFRAESTRUTURA E URBANISMO	323.332,92	3.829.079,42	67.936,40	0,00	3.889.735,25	50.230,48	380.843,97
SECRETARIA DE DESENVOLVIMENTO AGRARIO	23.617,32	276.207,42	10.000,00	0,00	102.584,52	0,00	207.240,22
SECRETARIA DE DESENVOLVIMENTO ECONOMICO	1.042,69	66.481,25	18.184,38	0,00	60.394,40	0,00	25.313,92
SECRETARIA DE GOVERNO	0,00	7.913,03	0,00	1.523,84	6.389,19	0,00	0,00
SECRETARIA DE ADMINISTRACAO	0,00	137.169,83	43.014,75	100,00	126.474,80	0,00	53.609,78
SECRETARIA DE TRANSPORTE	89.454,04	18.024,44	18.725,46	0,00	32.841,38	0,00	93.362,56
SECRETARIA DE ARTICULAÇÃO POLÍTICA	0,00	15.461,02	17.238,63	7.694,09	25.005,56	0,00	0,00
FUNDAÇÃO DE DESENVOLV. DA CULTURA E DAS ARTES	0,00	0,00	0,00	0,00	0,00	0,00	0,00
SECRETARIA DE TURISMO	75.003,48	77.952,21	175.610,12	0,00	252.526,33	0,00	76.039,48
SECRETARIA DE CIENCIAS E TECNOLOGIA	0,00	29.863,77	81.660,00	0,00	70.514,17	0,00	41.009,60
SECRETARIA DE CULTURA E LAZER	24.999,36	80.921,84	1.355,33	0,00	70.397,73	0,00	36.878,80
SECRETARIA DE ESPORTE E JUVENTUDE	0,00	10.937,68	25.940,03	0,00	36.877,71	0,00	0,00
SECRETARIA DO TRABALHO, EMPREGO E EMPREENDEDORIS	0,00	43.821,13	14.664,29	0,00	36.047,70	0,00	22.437,72
ASSESSORIA GOVERNAMENTAL	0,00	0,00	0,00	0,00	0,00	0,00	0,00
OUIDORIA GERAL DO MUNICÍPIO	0,00	0,00	0,00	0,00	0,00	0,00	0,00
SECRETARIA DE GOVERNO E ARTICULAÇÃO POLITICA	0,00	0,00	7.817,93	0,00	6.494,09	0,00	1.323,84
TOTAL - RESTOS A PAGAR PROCESSADOS	3.517.950,27	25.264.759,95	1.919.564,96	9.317,93	23.134.208,45	50.517,78	7.609.266,58

- NOTAS: - O modelo do STN não prevê alguns eventos que podem ocorrer nos restos a pagar (ex: reinscrição, etc), os quais foram adicionados para permitir a correta demonstração dos saldos finais.
- A liquidação de restos a pagar transfere saldos de 'não processados' para 'processados'.
 - A anulação de liquidação de restos a pagar transfere saldos de 'processados' para 'não processados'.
 - Mesmo que o balanço de 2010 esteja encerrado, neste relatório não constam os restos a pagar inscritos em 2010.


Secretaria de Finanças e Planejamento
Jaime Cavalcante de A. Filho
Secretário


Anaylon Cirino Lopes
CPF 724.436.043-72
CRC CE 01670370-2
Contador


Washington Luiz de Oliveira Góes
Prefeito de Caucaia

RECEITAS ORÇAMENTÁRIAS	PREVISÃO INICIAL	PREVISÃO ATUALIZADA (a)	RECEITAS REALIZADAS		
			NO BIMESTRE	ATÉ O BIM. (b)	% b/a
RECEITAS RESULTANTES DE IMPOSTOS (I)					
Receitas de impostos					
1112.02.00.00.00 IMPOSTO SOBRE A PROPRIEDADE PREDIAL TERRITORIAL URBANA	4.218.494,00	4.218.494,00	1.541.185,00	2.921.481,16	69
1112.04.31.00.00 IMPOSTO DE RENDA RETIDO NAS FONTES SOBRE RENDIMENTOS DO TRABALHO	2.300.000,00	2.300.000,00	2.228.866,15	2.651.044,26	115
1112.04.34.00.00 IMPOSTO DE RENDA RETIDO NAS FONTES SOBRE OUTROS RENDIMENTOS	1.586.256,00	1.586.256,00	0,00	0,00	0
1112.08.00.00.00 IMPOSTO SOBRE TRANSMISSÃO DE BENS IMÓVEIS - ITBI	1.442.974,00	1.442.974,00	211.934,32	842.656,81	58
1113.05.00.00.00 IMPOSTO SOBRE SERVIÇOS DE QUALQUER NATUREZA	8.716.649,00	8.716.649,00	2.189.636,01	5.655.283,83	65
1911.38.00.00.00 MULTAS E JUROS DE MORA DO IPTU	5.000,00	5.000,00	0,00	335,72	7
1911.39.00.00.00 MULTAS E JUROS DE MORA DO ITBI	0,00	0,00	0,00	72.020,00	0
1911.40.00.00.00 MULTAS E JUROS DE MORA DO ISS	117.000,00	117.000,00	0,00	7.183,41	6
1913.11.00.00.00 MULTAS E JUROS DE MORA DA DÍVIDA ATIVA DO IPTU	269.100,00	269.100,00	0,00	36.606,48	14
1913.13.00.00.00 MULTAS E JUROS DE MORA DIVIDA ATIVA DO ISS	20.000,00	20.000,00	0,00	129,00	1
1931.11.00.00.00 RECEITA DA DÍVIDA ATIVA DO I.P.T.U.	2.930.000,00	2.930.000,00	641.357,85	1.590.826,46	54
1931.13.00.00.00 RECEITA DA DÍVIDA ATIVA DO I.S.S.	120.000,00	120.000,00	6.216,23	13.288,19	11
Receitas de transferências legais e constitucionais					
Transf. destinadas à formação do FUNDEB (II) (rec. retif.)					
	---	---	---	8.303.980,00	-
Demais transferências constitucionais e legais					
1721.01.02.00.00 COTA-PARTE DO FUNDO DE PARTICIPAÇÃO DOS MUNICÍPIOS	64.275.404,00	64.275.404,00	10.818.619,42	29.055.023,28	45
1721.01.05.00.00 COTA-PARTE DO IMPOSTO SOBRE A PROPRIEDADE TERRITORIAL RURAL	24.171,00	24.171,00	1.288,07	4.635,19	19
1721.01.12.00.00 COTA-PARTE DO IMPOSTO SOBRE PRODUTOS INDUSTRIALIZADOS-ESTA.EXPORT	195.591,00	195.591,00	39.378,83	115.729,95	59
1722.01.01.00.00 COTA-PARTE DO ICMS	48.095.923,00	48.095.923,00	7.507.303,30	20.393.118,21	42
1722.01.02.00.00 COTA-PARTE DO IPVA	1.845.664,00	1.845.664,00	288.974,61	2.103.780,60	114
9721.01.02.00.00 DEDUÇÃO DE RECEITA DO FPM - FUNDEB E REDUTOR FINANCEIRO	-12.855.081,00	-12.855.081,00	-2.163.723,79	-5.811.004,36	45
9721.01.05.00.00 DEDUÇÃO DE RECEITA PARA FORMAÇÃO DO FUNDEB - ITR	-4.834,00	-4.834,00	-257,59	-926,97	19
9721.01.12.00.00 DEDUÇÃO DE RECEITA P/ A FORMAÇÃO DO FUNDEB - IPI EXPORTAÇÃO	-39.118,00	-39.118,00	-7.181,81	-22.482,04	57
9721.36.00.00.00 DEDUÇÃO DE REC.P/FORM.DO FUNDEB-ICMS DESONERAÇÃO LEI COMPL. 87/96	-64.270,00	-64.270,00	-8.641,86	-21.604,65	34
9722.01.01.00.00 DEDUÇÃO DE RECEITA P/ FORMAÇÃO DO FUNDEB - ICMS	-9.619.185,00	-9.619.185,00	-1.327.585,10	-2.447.961,98	25
9722.01.02.00.00 DEDUÇÃO DE RECEITA PARA FORMAÇÃO DO FUNDEB - IPVA	-369.133,00	-369.133,00	-54.325,13	-54.325,13	15
TOTAL DE RECEITAS RESULTANTES DE IMPOSTOS (I)	---	---	---	65.408.817,42	-

RECEITAS VINCULADAS AO ENSINO (III)


Secretaria de Finanças e Planejamento
Jaime Cavalcante de A. Filho
Secretário


Jayilson Cirilo Lopes de Lima
CPF 724.438.043-72
11


Washington Luiz de Oliveira Góes
Prefeito de Caucaia

Transferências multigovernamentais (IV)					
Transferências de recursos do FUNDEB (V)					
1724.01.00.00.00	TRANSF.RECUR.DO FUNDO DE MAN.DESENV. DA EDUCAÇÃO BÁSICA - FUNDEB	24.499.159,00	24.499.159,00	10.903.365,70	35.305.407,54 144
Complementação da União ao FUNDEB					
1724.02.00.00.00	TRANSFERÊNCIA DE RECURSOS DA COMPLEMENTAÇÃO DA UNIÃO AO FUNDEB	63.323.017,00	63.323.017,00	6.422.975,12	11.766.219,06 19
Demais receitas vinculadas ao ensino					
1325.01.02.00.00	REC. DE REM. DE DEP. BANC. DE REC. VINC. - FUNDEB	2.177.824,00	2.177.824,00	26.236,81	97.106,72 4
1325.01.05.00.00	REC. DE REM. DE DEP. BANC. DE REC. VINC. - MDE	210.000,00	210.000,00	46.323,91	132.729,48 63
1721.35.01.00.00	TRANSFERÊNCIAS DO SALÁRIO-EDUCAÇÃO	2.960.000,00	2.960.000,00	529.217,09	1.732.751,45 59
1721.35.03.10.00	PROGRAMA NACIONAL DE ALIMENTAÇÃO ESCOLAR - PNAE CRECHE	2.194.800,00	2.194.800,00	415.320,00	1.253.292,00 57
1721.35.03.20.00	PROGRAMA NACIONAL DE ALIMENTAÇÃO ESCOLAR - FUNDAMENTAL	500.000,00	500.000,00	312.612,00	312.612,00 63
1721.35.03.30.00	PROGRAMA NACIONAL DE ALIMENTAÇÃO ESCOLAR - INDÍGENA	32.000,00	32.000,00	10.464,00	31.392,00 98
1721.35.03.40.00	PROGRAMA NACIONAL DE ALIMENTAÇÃO ESCOLAR - PRÉ-ESCOLAR	70.000,00	70.000,00	45.054,00	45.054,00 64
1721.35.04.00.00	TRAN.DIR.FNDE REF.AO PROGR.NACIONAL DE APOIO TRANSP.ESCOLAR-PNATE	330.000,00	330.000,00	120.069,88	270.104,82 82
1721.35.05.00.00	PROGRAMA PROJÓVEM URBANO	1.500.000,00	1.500.000,00	733.987,44	871.432,44 58
1721.35.06.00.00	PROGRAMA BRASIL ALFABETIZADO	500.000,00	500.000,00	48.000,00	48.000,00 10
1721.35.99.00.00	OUTRAS TRANSF. DIR. FUND. NACIO. DESENVOLVIMENTO DA EDUCAÇÃO-FNDE	1.363.100,00	1.363.100,00	354,43	1.120,53 0
1721.36.00.00.00	TRANSFERÊNCIA FINANCEIRA DO ICMS - DESONERAÇÃO - LC. Nº 87/96	321.351,00	321.351,00	43.209,34	129.628,02 40
1762.02.00.00.00	TRANSF.DE CONVÊNIO DOS ESTADOS DESTINADAS A PROGRAMAS DE EDUCAÇÃO	668.713,00	668.713,00	0,00	283.195,79 42
TOTAL DE RECEITAS VINCULADAS AO ENSINO (III)		- - -	- - -	- - -	52.280.045,85

TOTAL DAS RECEITAS (VI) = (I + III - II) | | | | 109.384.883,27 |

DESPA COM ENSINO POR VINCULAÇÃO	DOTAÇÃO INICIAL	DOTAÇÃO ATUALIZADA (c)	DESPESAS LIQUIDADAS		
			NO BIMESTRE	ATÉ O BIM. (d)	% d/c
VINCULADAS ÀS RECEITAS RESULTANTES DE IMPOSTOS					
Despesas com ensino fundamental (VII)	-	-	443.756,65	1.203.999,06	-
Despesas com educação infantil em creches e pré-escolas (VIII)	-	-	0,00	0,00	-
Outras despesas com ensino	-	-	2.688.781,91	7.721.376,48	-
VINCULADAS AO FUNDEB, NO ENSINO FUNDAMENTAL (IX)					
Pagamentos dos profissionais do magistério no ens.fund. (X)	-	-	11.567.437,80	27.561.542,15	-
Outras despesas no ensino fundamental	-	-	5.239.887,30	17.352.055,67	-
VINCULADAS A OUTRAS FONTES DE RECURSOS					
Salário-educação, operações de crédito, etc	-	-	0,00	21.372,92	-

Secretaria de Finanças e Planejamento
Jaime Cavalcante de A. Filho
Secretário

[Handwritten Signature]
CPF: 724.138.042-22
CPF: 05.4676310-7

[Handwritten Signature]
Washington Luiz de Oliveira Góes
Prefeito de Caucaia

TOTAL DAS DESPESAS COM ENSINO (XI)	119.343.600,55 119.851.700,55 19.939.863,66 53.860.346,28
[Se II > IV] = PERDA NAS TRANSFERÊNCIAS DO FUNDEB (XII)	0,00
[Se II < IV] = GANHO NAS TRANSFERÊNCIAS DO FUNDEB	38.767.646,60


DEDUÇÕES DA DESPESA	VALOR
PARCELA DO GANHO / COMPLEMENTAÇÃO DO FUNDEB APLICADA NO EXERCÍCIO (XIII)	38.767.646,60
RESTOS A PAGAR CANCELADOS - VINCULADOS À EDUCAÇÃO / R.P. INSCRITOS SEM DISPON. FINANCEIRA VINCULADA	
Despesas de ensino fundamental (XIV)	0,00
Despesas com ensino infantil em creches e pré-escola	0,00
DESPESAS VINC. AO SUPERÁVIT FINANCEIRO DO GANHO/COMPLEMENTAÇÃO DO FUNDEB NO EXERCÍCIO ANTERIOR (XV)	0,00
TOTAL DE DEDUÇÃO DE DESPESA (XV)	38.767.646,60
TOTAL DE DESPESAS CONSIDERADAS PARA FINS DE LIMITE CONSTITUCIONAL (XIX)= (VII+VIII+IX+XII) - XVI	7.349.950,28


TABELA DE CUMPRIMENTO DOS LIMITES	%
MÍNIMO DE 25% DAS RECEITAS RESULTANTES DE IMPOSTOS NA MANUTENÇÃO E DESENVOLVIMENTO DO ENSINO (XIX / I)	11,24
MÍNIMO DE 60% DAS DESPESAS COM MDE NO ENSINO FUNDAMENTAL [(VII+IX+XII) - (XIII+XIV+XV)] / (I x 0,25)	44,95
MÍNIMO DE 60% DO FUNDEB NA REMUNERAÇÃO DO MAGISTÉRIO ENSINO FUNDAMENTAL (X / IV)	58,55

SALDO FINANCEIRO DO FUNDEF	SALDO
SALDO FINANCEIRO DO FUNDEB EM 31 DE DEZEMBRO DO ANO ANTERIOR	6.119.295,06
NO FINAL DO BIMESTRE ATUAL	1.405.341,73

DESPESAS COM ENSINO POR FUNÇÃO / SUBFUNÇÃO	DOTAÇÃO INICIAL	DOTAÇÃO ATUALIZADA (e)	DESPESAS LIQUIDADAS		
			NO BIMESTRE	ATÉ O BIM. (f)	% f/e
12-EDUCAÇÃO					
122-ADMINISTRAÇÃO GERAL	6.138.802,00	8.543.920,00	1.235.910,75	4.005.143,18	
128-FORMAÇÃO DE RECURSOS HUMANOS	98.000,00	61.800,00	0,00	0,00	
306-ALIMENTAÇÃO E NUTRIÇÃO	4.564.239,00	3.911.521,00	872.093,40	2.545.712,17	
361-ENSINO FUNDAMENTAL	80.729.821,15	78.806.255,15	15.633.039,49	42.522.935,71	
362-ENSINO MÉDIO	743.713,00	1.693.713,00	242.111,76	479.455,68	
363-ENSINO PROFISSIONAL	100.000,00	100.000,00	0,00	0,00	
364-ENSINO SUPERIOR	667.000,00	667.000,00	0,00	0,00	
365-EDUCAÇÃO INFANTIL	17.269.473,03	17.284.439,03	1.658.637,27	3.427.108,56	
366-EDUCAÇÃO DE JOVENS E ADULTOS	8.588.552,37	8.439.052,37	252.470,99	782.790,98	
367-EDUCAÇÃO ESPECIAL	444.000,00	344.000,00	45.600,00	97.200,00	


Secretaria de Finanças e Planejamento
Jaime Cavalcante de A. Filho
Secretário


Manaylson Cirilo Lopes de Lima
PF 724.438.043-72
UF RJ-11.2


Washington Luiz de Oliveira Góis
Prefeito de Caucaia

CEARÁ
GOVERNO MUNICIPAL DE CAUCAIA
CONSOLIDADO

Lei 9.394/96, Art.72, Anexo X

RELATÓRIO RESUMIDO DA EXECUÇÃO ORÇAMENTÁRIA
DEMONSTR. DAS RECEITAS E DESPESAS
COM MANUTENÇÃO E DESENV. DO ENSINO - MDE
3º bimestre de 2010 (Maio a Junho)

Pag.: 0004


Valores em R\$

TOTAL DAS DESPESAS

| 119.343.600,55 | 119.851.700,55 | 19.939.863,66 | 53.860.346,28 |


Secretaria de Finanças e Planejamento
Jaime Cavalcante de A. Filho
Secretário


Janayison Cirilo Lopes de Lima
CPF 724.438.043-72
CRC CE 016703/0-2
Contador


Washington Luiz de Oliveira Gois
Prefeito de Caucaia


RECEITAS ORÇAMENTÁRIAS	PREVISÃO ATUALIZADA (a)	RECEITAS REALIZADAS	
		ATÉ O BIMESTRE (b)	% b/a
RECEITAS DE IMPOSTOS E TRANSFERÊNCIAS CONSTITUCIONAIS E LEGAIS (I)			
Receitas de impostos			
1112.02.00.00.00	IMPOSTO SOBRE A PROPRIEDADE PREDIAL TERRITORIAL URBANA	4.218.494,00	2.921.481,16 69
1112.04.31.00.00	IMPOSTO DE RENDA RETIDO NAS FONTES SOBRE RENDIMENTOS DO TRABALHO	2.300.000,00	2.651.044,26 115
1112.04.34.00.00	IMPOSTO DE RENDA RETIDO NAS FONTES SOBRE OUTROS RENDIMENTOS	1.586.256,00	0,00 0
1112.08.00.00.00	IMPOSTO SOBRE TRANSMISSÃO DE BENS IMÓVEIS - ITBI	1.442.974,00	842.656,81 58
1113.05.00.00.00	IMPOSTO SOBRE SERVIÇOS DE QUALQUER NATUREZA	8.716.649,00	5.655.283,83 65
1911.38.00.00.00	MULTAS E JUROS DE MORA DO IPTU	5.000,00	335,72 7
1911.39.00.00.00	MULTAS E JUROS DE MORA DO ITBI	0,00	72.020,00 0
1911.40.00.00.00	MULTAS E JUROS DE MORA DO ISS	117.000,00	7.183,41 6
1913.11.00.00.00	MULTAS E JUROS DE MORA DA DÍVIDA ATIVA DO IPTU	269.100,00	36.606,48 14
1913.13.00.00.00	MULTAS E JUROS DE MORA DIVIDA ATIVA DO ISS	20.000,00	129,00 1
1931.11.00.00.00	RECEITA DA DÍVIDA ATIVA DO I.P.T.U.	2.930.000,00	1.590.826,46 54
1931.13.00.00.00	RECEITA DA DÍVIDA ATIVA DO I.S.S.	120.000,00	13.288,19 11
Receitas de transferências legais e constitucionais			
1721.01.02.00.00	COTA-PARTE DO FUNDO DE PARTICIPAÇÃO DOS MUNICÍPIOS	64.275.404,00	29.055.023,28 45
1721.01.05.00.00	COTA-PARTE DO IMPOSTO SOBRE A PROPRIEDADE TERRITORIAL RURAL	24.171,00	4.635,19 19
1721.01.12.00.00	COTA-PARTE DO IMPOSTO SOBRE PRODUTOS INDUSTRIALIZADOS-ESTA.EXPORT	195.591,00	115.729,95 59
1722.01.01.00.00	COTA-PARTE DO ICMS	48.095.923,00	20.393.118,21 42
1722.01.02.00.00	COTA-PARTE DO IPVA	1.845.664,00	2.103.780,60 114
9722.01.02.00.00	DEDUÇÃO DE RECEITA PARA FORMAÇÃO DO FUNDEB - IPVA	-369.133,00	-54.325,13 15
TOTAL DE RECEITAS RESULTANTES DE IMPOSTOS E TRANSF. CONST. E LEGAIS (I)		- - - - -	65.408.817,42 -
TRANSFERÊNCIA DE RECURSOS DO SISTEMA ÚNICO DE SAÚDE - SUS (II)			
1600.05.99.00.00	OUTROS SERVIÇOS DE SAÚDE	1.300.000,00	6.457,86 0
1721.33.11.10.00	PISO DE ATENÇÃO BÁSICA FIXO (PAB FIXO)	6.226.478,00	2.945.592,00 47
1721.33.11.30.01	PAB VARIÁVEL - AGENTES COMUNITÁRIOS DE SAÚDE	2.000.000,00	971.943,00 49
1721.33.11.30.02	PAB VARIÁVEL - SAÚDE DA FAMÍLIA	4.700.000,00	1.904.000,00 41
1721.33.11.30.04	PAB VARIÁVEL - SAÚDE BUCAL	810.700,00	428.000,00 53
1721.33.11.30.06	PAB VARIÁVEL - INCENTIVO DE ATENÇÃO BÁSICA DOS POVOS INDÍGENAS	2.560.120,00	229.800,00 9
1721.33.11.30.99	OUTROS PROGRAMAS FINANC. POR TRANSF. FUNDO A FUNDO	600.000,00	573.600,00 96
1721.33.13.10.01	CAMPANHA NACIONAL DE VACINAÇÃO	50.000,00	15.523,80 31
1721.33.13.10.02	INCENTIVO NO ÂMBITO DO PROGRAMA NACIONAL DE HIV, AIDS	140.000,00	75.922,69 54
1721.33.13.10.03	TETO FINANCEIRO DE VIGILÂNCIA EM SAÚDE - TFVS (ADICIONAL)	78.000,00	38.769,36 50
1721.33.13.10.04	TETO FINANCEIRO DE VIGILÂNCIA EM SAÚDE - TFVS (EX-TFECO)	1.350.000,00	710.415,30 53
1721.33.13.20.01	AÇÕES ESTRUTURANTE DE VIGILÂNCIA SANITÁRIA	117.500,00	9.886,03 8
1721.33.13.20.02	PISO ESTRATÉGICO - GERENCIAMENTO DE RISCO DE VIGILÂNCIA SANITÁRIA	26.420,00	2.325,89 9
1721.33.13.20.03	PISO ESTRATÉGICO - GERENCIAMENTO DE RISCO DE VS-PRODUTOS/SERVIÇOS	180.000,00	3.257,14 2
1721.33.13.99.00	OUTROS PROGRAMAS FINANC. POR TRANSF. FUNDO A FUNDO	812.662,00	180.000,00 22



Secretaria de Finanças e Planejamento
Jaime Cavalcante de A. Filho
Secretário



Janaylsa Cirilo Lima


Washington Luiz de Oliveira Gois
Prefeito de Caucaia

1721.33.14.10.07	FAEC - NEFROLOGIA	4.560.000,00	1.991.955,42	44
1721.33.14.10.16	FAEC - MUTIRÃO DE CIRURGIAS ELETIVAS DE MÁDIA			
	COMPLEXIDADE	315.000,00	92.223,61	29
1721.33.14.10.99	OUTROS PROGRAMAS FINANC. POR TRANSF. FUNDO A FUNDO	690.000,00	196.280,00	28
1721.33.14.20.01	INCENT. ASSIT. AMBULAT., HOSP E APOIO DIAG. A POP. INDÍGENA-IAPI	73.000,00	30.335,00	42
1721.33.14.20.02	TETO MUNICIPAL DA MÉDIA E ALTA COMPLEXIDADE AMB. E HOSPITALAR	7.887.000,00	6.934.239,42	88
1721.33.14.20.99	OUTROS PROGRAMAS FINANC. POR TRANSF. FUNDO A FUNDO	500.000,00	17.600,00	4
1721.33.15.01.00	PROGRAMA FARMÁCIA POPULAR DO BRASIL	275.000,00	120.000,00	44
1762.01.00.00.00	TRANSFERÊN.DE CONVÊNIOS ESTADOS P/O SISTEMA ÚNICO DE SAÚDE - SUS	0,00	240.000,00	0
TOTAL DA TRANSF. RECURSOS DO SISTEMA ÚNICO DE SAÚDE - SUS (II)		----	17.718.126,52	-
RECEITAS DE OPER. CRÉD. VINCULADAS À SAÚDE (III)				
RECEITAS DE OPER. CRÉD. VINCULADAS À SAÚDE		----	0,00	-
OUTRAS RECEITAS ORÇAMENTÁRIAS				
1121.17.00.00.00	TAXA DE FISCALIZAÇÃO DE VIGILÂNCIA SANITÁRIA		38.217,24	
1121.21.00.00.00	TAXA DE CONTROLE E FISCALIZAÇÃO AMBIENTAL		26.485,35	
1121.25.00.00.00	TAXA DE LICENÇA PARA FUNCION. ESTABELEC. COMERC. INDUST. E PRES. SERVI		292.368,44	
1121.29.00.00.00	TAXA DE LICENÇA PARA EXECUÇÃO DE OBRAS		47.435,95	
1121.36.00.00.00	TAXA DE APREENSÃO, DEPÓSITO OU LIBERAÇÃO DE ANIMAIS		8.341,96	
1121.99.00.00.00	OUTRAS TAXAS PELO EXERCÍCIO DO PODER DE POLÍCIA		103.007,55	
1122.28.00.00.00	TAXA DE CEMITÉRIOS		3.800,00	
1122.99.00.00.00	OUTRAS TAXAS PELA PRESTAÇÃO DE SERVIÇOS		77.738,65	
1220.29.00.00.00	CONTRIBUIÇÃO PARA O CUSTEIO DO SERVIÇO DE ILUMINAÇÃO PÚBLICA		5.772.512,45	
1325.01.02.00.00	REC. DE REM. DE DEP. BANC. DE REC. VINC. - FUNDEB		97.106,72	
1325.01.05.00.00	REC. DE REM. DE DEP. BANC. DE REC. VINC. - MDE		132.729,48	
1325.02.00.00.00	REMUNERAÇÃO DE DEP. BANC. DE RECUR. NÃO VINCULADOS		2.422.867,92	
1600.13.02.00.00	SERVIÇOS DE VENDA DE EDITAIS		2.130,69	
1600.99.00.00.00	OUTROS SERVIÇOS		12.653,77	
1721.22.20.00.00	COTA-PARTE DA COMPENSAÇÃO FINANCEIRA DE RECURSOS MINERAIS		53.751,07	
1721.22.30.00.00	COTA-PARTE ROYALTIES-COMPEN.FINANC.PELA PRODUÇ.PETRO-LEI 7.990/89		90.175,97	
1721.22.50.00.00	COTA-PARTE ROYALTIES PELA PARTICIPAÇÃO ESPECIAL-LEI Nº 9.478/97		56.439,12	
1721.22.70.00.00	COTA-PARTE DO FUNDO ESPECIAL DO PETRÓLEO - FEP		358.986,83	
1721.34.01.00.00	TRANSF.UNIAO-LOAS-PROGR.AÇÃO CONTINUADA		133.000,00	
1721.34.02.00.00	TRANS.UNIAO-PROG.ERRAD.TRABAL.INFAN-PETI		24.000,00	
1721.34.04.00.00	CENTRO DE REFERÊNCIA ESPECIALIZADO DE ASSISTÊNCIA SOCIAL-CREAS		72.076,00	
1721.34.05.00.00	CENTRO DE REFERÊNCIA DE ASSISTÊNCIA SOCIAL - CRAS		66.000,00	
1721.34.06.00.00	PROJETO PROJÓVEM ADOLESCENTE		386.925,00	
1721.34.07.00.00	PISO BÁSICO DE TRANSIÇÃO		96.652,50	
1721.34.08.00.00	PT MC-ATENÇÃO AS PESSOAS PORTADORAS DE DEFICIÊNCIA		34.064,80	
1721.34.09.00.00	PROGRAMA BOLSA FAMÍLIA		519.335,66	
1721.34.99.00.00	OUTRAS TRANSFERÊNCIAS		300.861,42	
1721.35.01.00.00	TRANSFERÊNCIAS DO SALÁRIO-EDUCAÇÃO		1.732.751,45	
1721.35.03.10.00	PROGRAMA NACIONAL DE ALIMENTAÇÃO ESCOLAR - PNAE CRECHE		1.253.292,00	


Secretaria de Finanças e Planejamento
Jaime Cavalcante de A. Filho
Secretário


Janaylson Cirilo Lopes
CPF 724.436.713-24
CRC CE 016210/07
Contador


Washington Luiz de Oliveira Gois
Prefeito de Caucaia

ADCT, Art.77, Anexo XVI

Valores em R\$

1721.35.03.20.00	PROGRAMA NACIONAL DE ALIMENTAÇÃO ESCOLAR - FUNDAMENTAL	312.612,00
1721.35.03.30.00	PROGRAMA NACIONAL DE ALIMENTAÇÃO ESCOLAR - INDÍGENA	31.392,00
1721.35.03.40.00	PROGRAMA NACIONAL DE ALIMENTAÇÃO ESCOLAR - PRÉ-ESCOLAR	45.054,00
1721.35.04.00.00	TRAN.DIR.FNDE REF.AO PROGR.NACIONAL DE APOIO TRANSP.ESCOLAR-PNATE	270.104,82
1721.35.05.00.00	PROGRAMA PROJovem URBANO	871.432,44
1721.35.06.00.00	PROGRAMA BRASIL ALFABETIZADO	48.000,00
1721.35.99.00.00	OUTRAS TRANSF. DIR. FUND. NACIO. DESENVOLVIMENTO DA EDUCAÇÃO-FNDE	1.120,53
1721.36.00.00.00	TRANSFERÊNCIA FINANCEIRA DO ICMS - DESONERAÇÃO - LC. Nº 87/96	129.628,02
1722.01.13.00.00	COTA-PARTE DA CONTRIBUIÇÃO DE INTERVENÇÃO NO DOMÍNIO ECONÔMICO	243.056,58
1724.01.00.00.00	TRANSF.RECUR.DO FUNDO DE MAN.DESENV. DA EDUCAÇÃO BÁSICA - FUNDEB	35.305.407,54
1724.02.00.00.00	TRANSFERÊNCIA DE RECURSOS DA COMPLEMENTAÇÃO DA UNIÃO AO FUNDEB	11.766.219,06
1730.02.00.00.00	TRANSF DE INSTITUIÇÕES PRIVADAS PARA O FMDCA(DOACOES)	40.000,00
1761.99.00.00.00	OUTRAS TRANSFERÊNCIAS DE CONVÊNIO DA UNIÃO	1.462.306,40
1762.02.00.00.00	TRANSF.DE CONVÊNIO DOS ESTADOS DESTINADAS A PROGRAMAS DE EDUCAÇÃO	283.195,79
1911.99.01.00.00	MULTAS E JUROS DE MORA DE OUTROS TRIBUTOS	53,85
1913.99.00.00.00	MULTAS E JUROS DE MORA DA DÍVIDA ATIVA DE OUTROS TRIBUTOS	7.352,56
1919.15.00.00.00	MULTAS PREVISTAS NA LEGISLAÇÃO DO TRÂNSITO	660.703,42
1919.48.00.00.00	MULTAS APLICADAS PELOS TRIBUNAIS DE CONTAS	24.783,31
1919.99.00.00.00	OUTRAS MULTAS	27.954,59
1921.99.00.00.00	OUTRAS INDENIZAÇÕES	17.838,27
1922.99.00.00.00	OUTRAS RESTITUIÇÕES	161.193,59
1990.02.01.00.00	RECEITA DE HONORÁRIOS DE ADVOGADOS	18.345,02
1990.99.00.00.00	OUTRAS RECEITAS	4.507.046,12
2421.99.00.00.00	OUTRAS TRANSFERÊNCIAS DA UNIÃO	5.119.192,02
2471.05.00.00.00	TRANSF.DE CONV.DA UNIÃO DESTIN.A PROG. INFRA-ESTRUT.EM TRANSPORTE	37.235,25
2471.99.00.00.00	OUTRAS TRANSFERÊNCIAS DE CONVÊNIO DA UNIÃO	5.433.295,58
2472.99.00.00.00	OUTRAS TRANSFERÊNCIAS DE CONVÊNIO DOS ESTADOS	399.994,50
2590.00.00.00.00	OUTRAS RECEITAS	12.897,86
	TOTAL DE OUTRAS RECEITAS ORÇAMENTÁRIAS	81.453.123,11 -
(-) DEDUÇÃO PARA O FUNDEB		-8.303.980,00 -
TOTAL DAS RECEITAS ORÇAMENTÁRIAS		156.276.087,05

DESPESAS COM SAÚDE (POR GRUPO DE NATUREZA DA DESPESA)	DOTAÇÃO ATUALIZADA (c)	DESPESAS LIQUIDADAS	
		ATÉ O BIMESTRE (d)	% d/c
DESPESAS CORRENTES	63.329.990,00	30.494.139,80	48
PESSOAL E ENCARGOS SOCIAIS	33.317.140,00	16.319.367,42	49
APLICAÇÕES DIRETAS	32.649.140,00	15.912.922,24	49
CONTRATAÇÃO POR TEMPO DETERMINADO	* 1.200,00	0,00	0
SALÁRIO FAMÍLIA	* 120.300,00	0,00	0
VENCIMENTOS E VANT. FIXAS PESSOAL CIVIL	* 27.321.100,00	13.872.873,66	51


Secretaria de Finanças e Planejamento
Jaime Cavalcante de A. Filho
Secretário


Anayilson Cirilo Lopes de Lima
CPF: 724.438.043-72
RG: 010703/C-2


Washington Luiz de Oliveira Gois
Prefeito de Caucaia


OBRIGAÇÕES PATRONAIS	*	5.190.200,00	2.040.048,58	39
DESPEAS DE EXERCÍCIOS ANTERIORES	*	10.340,00	0,00	0
INDENIZAÇÕES E RESTITUIÇÕES TRABALHISTAS	*	1.000,00	0,00	0
RESSARCIMENTO DE DESP. DE PESSOAL REQUIS	*	5.000,00	0,00	0
APL.DIR.OPER. ÓRGÃOS, FUNDOS E ENTIDADES		668.000,00	406.445,18	61
OBRIGAÇÕES PATRONAIS	*	668.000,00	406.445,18	61
OUTRAS DESPESAS CORRENTES		30.012.850,00	14.174.772,38	47
APLICAÇÕES DIRETAS		30.012.850,00	14.174.772,38	47
DIÁRIAS - CIVIL	*	10.000,00	5.000,00	50
MATERIAL DE CONSUMO	*	10.347.170,00	4.163.394,21	40
MATERIAL DE DISTRIBUIÇÃO GRATUITA	*	1.040.900,00	483.726,84	46
PASSAGENS E DESPESAS COM LOCOMOÇÃO	*	15.000,00	2.301,76	15
SERVIÇOS DE CONSULTORIA	*	5.000,00	0,00	0
OUTROS SERV. DE TERCEIROS PESSOA FÍSICA	*	381.200,00	110.000,00	29
OUTROS SERV. DE TERC. PESSOA JURÍDICA	*	16.249.000,00	8.059.905,34	50
OBRIGAÇÕES TRIBUTÁRIAS E CONTRIBUTIVAS	*	310.600,00	158.616,12	51
DESPEAS DE EXERCÍCIOS ANTERIORES	*	1.653.980,00	1.191.828,11	72
DESPEAS DE CAPITAL		12.232.014,57	283.620,37	2
INVESTIMENTOS		11.950.014,57	236.953,65	2
APLICAÇÕES DIRETAS		11.950.014,57	236.953,65	2
OBRA E INSTALAÇÕES	*	5.133.883,00	236.953,65	5
EQUIPAMENTOS E MATERIAL PERMANENTE	*	6.815.911,57	0,00	0
DESPEAS DE EXERCÍCIOS ANTERIORES	*	220,00	0,00	0
AMORTIZAÇÃO DA DÍVIDA		282.000,00	46.666,72	17
APLICAÇÕES DIRETAS		282.000,00	46.666,72	17
PRINCIPAL DA DÍVIDA CONTRATUAL RESGATADO	*	282.000,00	46.666,72	17
TOTAL DAS DESPESAS COM SAÚDE (IV) (POR GRUPO DE NATUREZA DA DESPESA)		75.562.004,57	30.777.760,17	

DESPESAS PRÓPRIAS COM SAÚDE	LIQUIDADA
DESPESAS COM SAÚDE (valor do item IV)	30.777.760,17
(-) DESPESAS COM INATIVOS E PENSIONISTAS	0,00
(-) DESPESAS CUSTEADAS COM RECURSOS VINCULADOS À SAÚDE	17.718.126,52
(-) RESTOS A PAGAR CANCELADOS - VINCULADOS À SAÚDE	0,00
(-) RESTOS A PAGAR INSCRITOS SEM DISPONIBILIDADE DE RECURSOS PRÓPRIOS	0,00
TOTAL DE DESPESAS PRÓPRIAS COM SAÚDE (V)	13.059.633,65

PARTICIPAÇÃO DAS DESPESAS PRÓPRIAS COM SAÚDE NA RECEITA DE IMPOSTOS E TRANSF. CONST. E LEGAIS (V / I) | 19,97%

EVOLUÇÃO PERCENTUAL MÍNIMO DA DESPESA PRÓPRIA COM SAÚDE / RECEITA DE IMPOSTOS	ANO	APLICADO	MÍNIMO A APLICAR
	2000	0,00%	0,00%
	2001	0,00%	0,00%
	2002	0,00%	0,00%
	2003	0,00%	0,00%
	2004	0,00%	15,00%



Secretaria de Finanças e Planejamento
Jaime Cavalcante de A. Filho
Secretário


Janaylson Cirilo Lopes de Lima
CPF 724.438.043-72
CRO CE 016703/05


Washington Luiz de Oliveira Gois
Prefeito de Caucaia

DESPESAS COM SAÚDE POR FUNÇÃO / SUBFUNÇÃO	DOTAÇÃO ATUALIZADA (e)	DESPESAS LIQUIDADAS	
		ATÉ O BIMESTRE (f)	% f/e
10-SAÚDE			
122-ADMINISTRAÇÃO GERAL	5.202.100,00	2.745.745,07	
301-ATENÇÃO BÁSICA	31.747.513,80	9.169.752,18	
302-ASSISTÊNCIA HOSPITALAR E AMBULATORIAL	34.338.570,77	17.493.189,90	
303-SUORTE PROFILÁTICO E TERAPÊUTICO	1.648.920,00	435.254,91	
304-VIGILÂNCIA SANITÁRIA	691.100,00	95.044,49	
305-VIGILÂNCIA EPIDEMIOLÓGICA	1.847.800,00	838.773,62	
306-ALIMENTAÇÃO E NUTRIÇÃO	86.000,00	0,00	
TOTAL DAS DESPESAS	75.562.004,57	30.777.760,17	


Secretaria de Finanças e Planejamento
Jaime Cavalcante de A. Filho
Secretário


Manayison Cirilo Lopes de Lima
CPF 724.438.043-72
DECE 017 2010


Washington Luiz de Oliveira Gots
Prefeito de Caucaia

RELATÓRIO RESUMIDO DE EXECUÇÃO ORÇAMENTÁRIA
DEMONSTRATIVO DAS PARCERIAS PÚBLICAS-PRIVADAS
ORÇAMENTO FISCAL E DA SEGURIDADE SOCIAL

MUNICÍPIO: CAUCAIA - PODER EXECUTIVO
CNPJ: 07.616.162/0001-06
EXERCÍCIO: 2010
PERÍODO DE REFERÊNCIA - MAIO A JUNHO

RREO - Anexo XVII (Lei nº 11.079, de 30.12.2004, arts. 22, 25 e 28)

R\$ 1,00

CAMPO	ESPECIFICAÇÃO	SALDO TOTAL EM 31 DE DEZEMBRO DE 2009 (A)	REGISTRO EETUADO EM 2010		SALDO TOTAL ©=(a+c)
			No Bimestre	Até O Bimestre (B)	
1	TOTAL DE ATIVOS= (2+3+4)	0,00	0,00	0,00	0,00
2	Direitos Futuros	0,00	0,00	0,00	0,00
3	Ativos Contabilizados na SPE	0,00	0,00	0,00	0,00
4	Contrapartida para Provisões de PPP	0,00	0,00	0,00	0,00
5	TOTAL DE PASSIVOS (I)=(6+7+8)	0,00	0,00	0,00	0,00
6	Obrigações Não Relacionadas a Serviços	0,00	0,00	0,00	0,00
7	Contrapartida para Ativos da SPE	0,00	0,00	0,00	0,00
8	Provisões de PPP	0,00	0,00	0,00	0,00
9	GARANTIAS DE PPP (II)	0,00	0,00	0,00	0,00
10	SALDO LIQUIDO DE PASSIVOS DE PPP (III)=(I-II)	0,00	0,00	0,00	0,00
11	PASSIVOS CONTINGENTES = (12+13+14)	0,00	0,00	0,00	0,00
12	Contraprestação Futuras	0,00	0,00	0,00	0,00
13	Riscos Não Provisionados	0,00	0,00	0,00	0,00
14	Outros Passivos Contingentes	0,00	0,00	0,00	0,00
15	ATIVOS CONTINGENTES = (16+17)	0,00	0,00	0,00	0,00
16	Serviços Futuros	0,00	0,00	0,00	0,00
17	Outros Ativos Contingentes	0,00	0,00	0,00	0,00

CAMPO	DESPESAS DE PPP	2009	2010	2011	2012	2013	2014
18	Do Ente Federado	0,00	0,00	0,00	0,00	0,00	0,00
19	Das Estatais Não-Dependentes	0,00	0,00	0,00	0,00	0,00	0,00
20	TOTAL DAS DESPESAS	0,00	0,00	0,00	0,00	0,00	0,00
21	RECEITA CORRENTE LIQUIDA (RCL)	1,00	1,00	1,00	1,00	1,00	1,00
22	TOTAL DAS DESPESAS / RCL (%)	0,00	0,00	0,00	0,00	0,00	0,00


CAMPO	DESPESAS DE PPP	2015	2016	2017	2018	2019
23	Do Ente Federado	0,00	0,00	0,00	0,00	0,00
24	Das Estatais Não-Dependentes	0,00	0,00	0,00	0,00	0,00
25	TOTAL DAS DESPESAS	0,00	0,00	0,00	0,00	0,00
26	RECEITA CORRENTE LIQUIDA (RCL)	0,00	0,00	0,00	0,00	0,00
27	TOTAL DAS DESPESAS / RCL (%)	0,00	0,00	0,00	0,00	0,00

FONTE : RREO/RGF - PREFEITURA MUNICIPAL DE CAUCAIA

CAUCAIA, 30 DE JUNHO DE 2010


WASHINGTON LUIZ DE OLIVEIRA GÓES
Prefeito Municipal


JAIME CAVALCANTE ALBUQUERQUE FILHO
Secretário de Finanças


MERITHUS CONS. E CONTROL. GOVERNAMENTAL LTDA
Assessor Contábil CRC-CE: 000.594/0-6
Cirilo Lopes de Lima
CPF 724.438.043-72
CRC CE 016703/O-2
Contador

GOVERNO MUNICIPAL DE CAUCAIA
DEMONSTRATIVO SIMPLIFICADO DO RELATÓRIO RESUMIDO DA EXECUÇÃO ORÇAMENTÁRIA
ORÇAMENTOS FISCAL E DA SEGURIDADE SOCIAL
3º BIMESTRE DE 2010 - MAIO-JUNHO

R\$ 1,00

BALANÇO ORÇAMENTÁRIO - RECEITAS		No Bimestre	Até o Bimestre		
Previsão Inicial da Receita		312.362.713,00	312.362.713,00		
Previsão Atualizada da Receita		312.362.713,00	312.362.713,00		
Receitas Realizadas		58.787.406,45	156.276.087,05		
Déficit Orçamentário		-	-		
Saldos de Exercícios Anteriores		-	-		
BALANÇO ORÇAMENTÁRIO - DESPESAS		No Bimestre	Até o Bimestre		
Dotação Inicial		312.362.713,00	312.362.713,00		
Dotação Atualizada		312.362.713,00	312.362.713,00		
Despesas Empenhadas		58.903.126,59	194.448.195,45		
Despesas Liquidadas		46.923.293,79	132.598.366,65		
Superávit Orçamentário		11.864.112,66	23.677.720,40		
DESPESAS POR FUNÇÃO/SUBFUNÇÃO		No Bimestre	Até o Bimestre		
Despesas Empenhadas		58.903.126,59	194.448.195,45		
Despesas Liquidadas		46.923.293,79	132.598.366,65		
RECEITA CORRENTE LÍQUIDA - RCL			Até o Bimestre		
Receita Corrente Líquida			291.518.551,39		
RECEITAS/DESPESAS DOS REGIMES DE PREVIDÊNCIA		No Bimestre	Até o Bimestre		
Regime Geral de Previdência Social		-	-		
Receitas Previdenciárias (I)		-	-		
Despesas Previdenciárias (II)		-	-		
Resultado Previdenciário (III) = (I - II)		-	-		
Regime Próprio de Previdência Social dos Servidores Públicos		-	-		
Receitas Previdenciárias (IV)		-	-		
Despesas Previdenciárias (V)		-	-		
Resultado Previdenciário (VI) = (IV - V)		-	-		
RESULTADOS NOMINAL E PRIMÁRIO		Meta Fixada no Anexo de Metas Fiscais da LDO (a)	Resultado Apurado Até o Bimestre (b)	% em Relação à Meta (b/a)	
Resultado Nominal			(35.696.152,27)		
Resultado Primário			25.207.449,81		
MOVIMENTAÇÃO DOS RESTOS A PAGAR		Inscrição	Cancelamento Até o Bimestre	Pagamento Até o Bimestre	Saldo a Pagar
POR PODER E MINISTÉRIO PÚBLICO					
RESTOS A PAGAR PROCESSADOS					
Poder Executivo		36.734.380,76	1.970.305,75	23.143.526,38	11.620.548,63
Poder Legislativo		30.752.792,96	-	23.143.526,38	7.609.266,58
Poder Judiciário		30.630.766,44	-	23.143.526,38	7.487.240,06
Ministério Público		122.026,52	-	-	122.026,52
RESTOS A PAGAR NÃO-PROCESSADOS					
Poder Executivo		5.981.587,80	1.970.305,75	-	4.011.282,05
Poder Legislativo		5.958.386,12	1.970.305,75	-	3.988.080,37
Poder Judiciário		23.201,68	-	-	23.201,68
Ministério Público		-	-	-	-
TOTAL		36.734.380,76	1.970.305,75	23.143.526,38	11.620.548,63
DESPESAS COM MANUTENÇÃO E DESENVOLVIMENTO DO ENSINO - MDE		Valor Apurado Até o Bimestre	Limites Constitucionais Anuais		
			% Mínimo a Aplicar no Exercício	% Aplicado Até o Bimestre	
Minimo Anual de 25% das Receitas de Impostos na Manutenção e Desenvolvimento do Ensino - MDE			25%	11,24	
Minimo Anual de 60% das Despesas com MDE no Ensino Fundamental			60%	44,95	
Minimo Anual de 60% do FUNDEF na Remuneração dos Professores do Ensino Fundamental			60%	58,55	
RECEITAS DE OPERAÇÕES DE CRÉDITO E DESPESAS DE CAPITAL		Valor Apurado Até o Bimestre	Saldo a Realizar		
Receita de Operação de Crédito		-	-		
Despesa de Capital Líquida		-	-		
PROJEÇÃO ATUARIAL DOS REGIMES DE PREVIDÊNCIA		Exercício	10º Exercício	20º Exercício	35º Exercício
Regime Geral de Previdência Social		-	-	-	-
Receitas Previdenciárias (I)		-	-	-	-
Despesas Previdenciárias (II)		-	-	-	-
Resultado Previdenciário (III) = (I - II)		-	-	-	-
Regime Próprio de Previdência Social dos Servidores Públicos		-	-	-	-
Receitas Previdenciárias (IV)		-	-	-	-
Despesas Previdenciárias (V)		-	-	-	-
Resultado Previdenciário (VI) = (IV - V)		-	-	-	-
RECEITA DA ALIENAÇÃO DE ATIVOS E APLICAÇÃO DOS RECURSOS		Valor Apurado Até o Bimestre	Saldo a Realizar		
Receita de Capital Resultante da Alienação de Ativos		-	-		
Aplicação dos Recursos da Alienação de Ativos		-	-		
DESPESAS COM AÇÕES E SERVIÇOS PÚBLICOS DE SAÚDE		Valor apurado Até o Bimestre	Limite Constitucional Anual		
			% Mínimo a Aplicar no Exercício	% Aplicado Até o Bimestre	
Despesas Próprias com Ações e Serviços Públicos de Saúde		13.059.633,65	15%	19,97%	
DESPESAS DE CARÁTER CONTINUADO DERIVADAS DE PPP'S CONTRATADAS		VALOR APURADO NO EXERCÍCIO CORRENTE			
Total das Despesas / RCL (%)		-			

FONTE: RELATÓRIOS RREO BIMESTRE MAIO-JUNHO.

MERITHUS CONS. E CONTROL. GOVERNAMENTAL LTDA
 Assessor Contábil CRC-CE: 000.934/0-6

Wilson Cirilo Lopes de Lima
 CPF 724.438.043-72
 CRC-CE 01670810-2

WASHINGTON LUIZ DE OLIVEIRA GOIS
 Prefeito Municipal

JAIMÉ CAVALCANTE ALBUQUERQUE FILHO
 Secretário de Finanças